

Encuesta de Opinión Pública a Nivel Nacional Marzo 2015

DATOS DE LA EMPRESA

Nombre de la encuestadora : Datum Internacional S.A.
 N° de registro : 0002-REE/JNE
 Clientes contratantes : Prensa Popular (Perú 21 y Gestión) y Latina

INFORME TÉCNICO

Objetivo general	Obtener información de coyuntura política, económica y social
Grupo objetivo	Hombres y mujeres, de 18 a 70 años de edad, pertenecientes a todos los niveles socioeconómicos, considerando zonas urbana y rural
Cobertura	Nivel nacional
Tamaño muestral	1200 encuestas efectivas
Técnica	Encuesta personal (cara a cara) en hogares
Selección	Selección aleatoria de personas
Metodología	En las zonas de trabajo seleccionadas de la base cartográfica con la que cuenta Datum Internacional, se aplica la metodología denominada Manzaneo, para asegurar la selección sistemática de viviendas cuyo punto de inicio es la intersección de dos calles elegidas al azar. Este método grafica el recorrido en la zona de trabajo, desplazamiento ascendente o descendente por calles en sentido anti-horario bordeando las manzanas que componen el conglomerado (entre 3 y 4 manzanas). La selección de una vivienda se hace utilizando un salto sistemático K=2. Se selecciona un máximo de 3 viviendas en la misma manzana.
Muestreo	El diseño muestral utilizado es probabilístico, poliétapico estratificado con asignación proporcional al tamaño poblacional -total de electores de 18 a 70 años- en el interior de cada estrato. Para la selección del hogar donde se aplicará la encuesta, se sigue el procedimiento polietápico, es decir: <ul style="list-style-type: none"> • Primero la UPM (Unidad Primaria de Muestreo), selección aleatoria de la zona de trabajo a partir del marco muestral. • Segundo la USM (Unidad Secundaria de Muestreo), selección de las viviendas con un muestreo sistemático simple. • Finalmente para la selección de la personas a entrevistar, se realiza bajo la técnica semiprobabilística de muestreo por cuotas. Si en el hogar se encuentra dos o más integrantes con las características definidas por las cuotas establecidas, se selecciona a uno de ellos en forma aleatoria.
Población objetivo	19'041,655
Margen de error	+/- 2.8%, con un nivel de confianza de 95%
Representatividad	90.9% (representando a 17'314,222 de un universo de 19'041,655)
Tasa de respuesta	72.6%
Tasa no respuesta	27.4%
Supervisión	30%
Fecha de campo	27 de febrero al 03 de marzo de 2015
Publicación	09 de Marzo de 2015
Página web, email	www.datum.com.pe ; datum@datum.com.pe
Dirección	Av. Gral. Trinidad Morán 740 Lince, Lima - Perú
Puntos de muestreo	Lima Metropolitana y regiones de Callao, Ancash, Arequipa, Ayacucho, Cajamarca, Cusco; Huánuco, Ica, Junín, La Libertad, Lambayeque, Lima Provincia, Loreto, Piura, Puno, San Martín

Encuesta de Opinión Pública a Nivel Nacional Marzo 2015

DATOS DE LA EMPRESA

Nombre de la encuestadora : Datum Internacional S.A.
 N° de registro : 0002-REE/JNE
 Clientes contratantes : Prensa Popular (Perú 21 y Gestión) y Latina

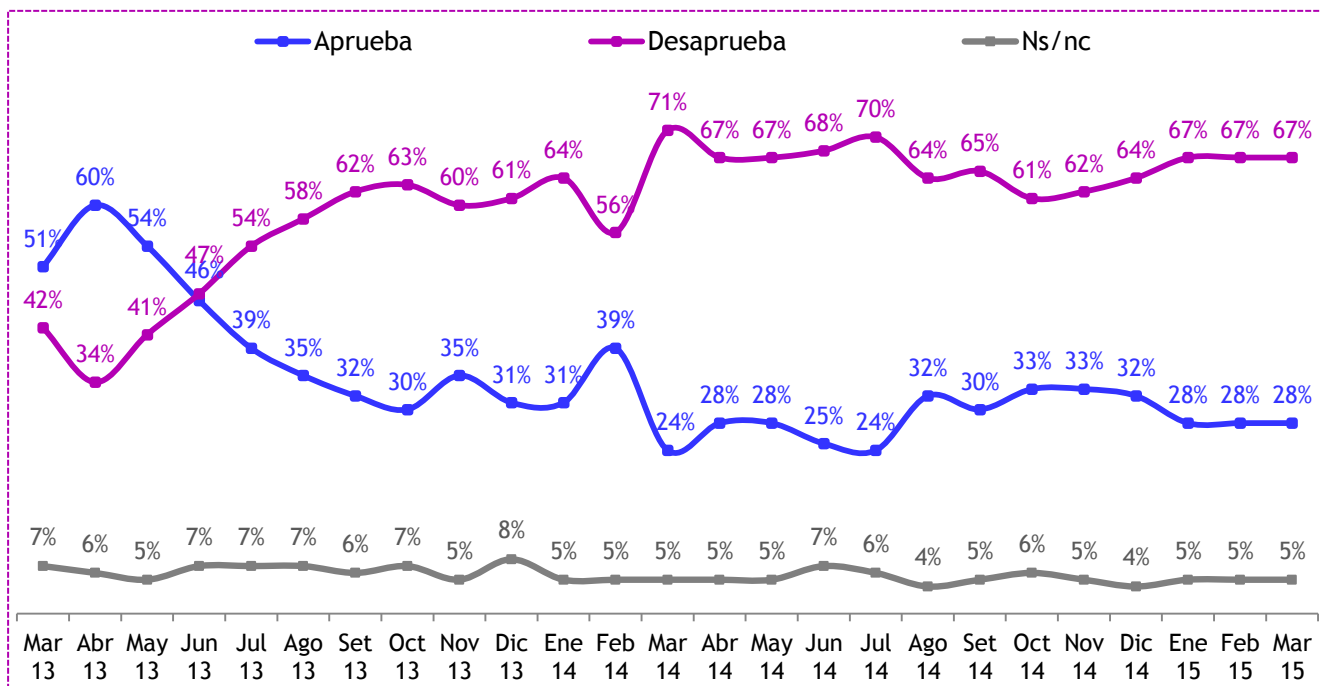
INFORME TÉCNICO - LUGARES

Lima	Ate, Barranco, Breña, Carabaylo, Chorrillos, Comas, El Agustino, Independencia, Jesús María, La Molina, La Victoria, Lince, Lima, Los Olivos, Lurigancho, Magdalena del Mar, Miraflores, Pueblo Libre, Puente Piedra, Rímac, San Borja, San Isidro, San Juan de Lurigancho, San Juan de Miraflores, San Luis, San Martín de Porres, San Miguel, Santa Anita, Santiago de Surco, Surquillo, Villa El Salvador, Villa María del Triunfo.
Callao	Bellavista, Callao, Carmen de la Legua-Reynoso, La Perla, Ventanilla
Ancash	Chimbote, Nuevo Chimbote en Santa; Huaraz, Independencia en Huaraz; Caraz en Huaylas
Arequipa	Alto Selva Alegre, Arequipa, Cayma, Cerro Colorado, José Luis Bustamante y Rivero, Paucarpata en Arequipa; Majes en Caylloma; Camaná en Camaná
Ayacucho	Ayacucho, San Juan Bautista, Vinchos en Huamanga; Huanta en Huanta; San Miguel, Tambo en La Mar
Cajamarca	Cajamarca, Los Baños del Inca, La Encañada en Cajamarca; Jaén, Bellavista en Jaén
Cusco	Cusco, Santiago, Wanchaq en Cusco; Sicuani en Canchis; Calca en Calca; Urcos en Quispicanchis; Urubamba en Urubamba.
Huánuco	Huánuco, Amarilis en Huánuco; Ambo en Ambo; Rupa Rupa en Leoncio Prado
Ica	Ica, Parcona en Ica; Chincha Alta, Pueblo Nuevo en Chincha
Junín	Chilca, El Tambo, Huancayo en Huancayo; Tarma, Acobamba en Tarma; Perené, Pichanaqui en Chanchamayo
La Libertad	El Porvenir, La Esperanza, Trujillo, Víctor Larco Herrera en Trujillo; Otuzco en Otuzco; Casagrande, Paiján en Ascope
Lambayeque	Chiclayo, José Leonardo Ortiz, La Victoria, Monsefú en Chiclayo; Lambayeque, Mórrope, Olmos en Lambayeque
Lima Provincia	Imperial, San Vicente en Cañete; Huacho, Huaura en Huaura; Huaral, Chancay en Huaral
Loreto	Belén, Iquitos, Punchana, San Juan Bautista en Maynas; Nauta en Loreto
Piura	Castilla, Catacaos, Piura, Tambo Grande en Piura; Bellavista, Sullana, Marcavelica en Sullana; La Matanza y Chulucanas en Morropón
Puno	Acora, Puno en Puno; Azángaro, Asillo en Azángaro; Juliaca en San Román
San Martín	Moyobamba, Soritor en Moyobamba; La Banda de Shilcayo, Tarapoto en San Martín; Nueva Cajamarca, Rioja en Rioja

APROBACIÓN DE AUTORIDADES

EVOLUCIÓN DE LA POPULARIDAD DEL PRESIDENTE DE LA REPÚBLICA

¿Aprueba o desaprueba la labor que viene desarrollando Ollanta Humala como Presidente de la República?



Índice de popularidad : - 39%
 Índice : (Aprueba - Desaprueba)
 Total 100%. Base: 1200 entrevistas

POPULARIDAD DEL PRESIDENTE DE LA REPÚBLICA

¿Aprueba o desaprueba la labor que viene desarrollando Ollanta Humala como Presidente de la República?

	Total %	Sexo		Edad					Nivel Socioeconómico*				Región					Zona	
		MAS	FEM	18/24	25/34	35/44	45/54	55/70	A/B	C	D	E	LIMA	NOR	CEN	SUR	ORI	URB	RUR
Aprueba	28	30	26	30	34	22	22	32	20	27	27	30	24	27	41	23	48	27	34
Desaprueba	67	67	68	66	62	73	72	65	77	71	67	63	72	68	52	77	43	69	62
Ns/nc	5	3	6	4	4	5	6	3	3	2	6	7	4	5	7	*-	9	4	4

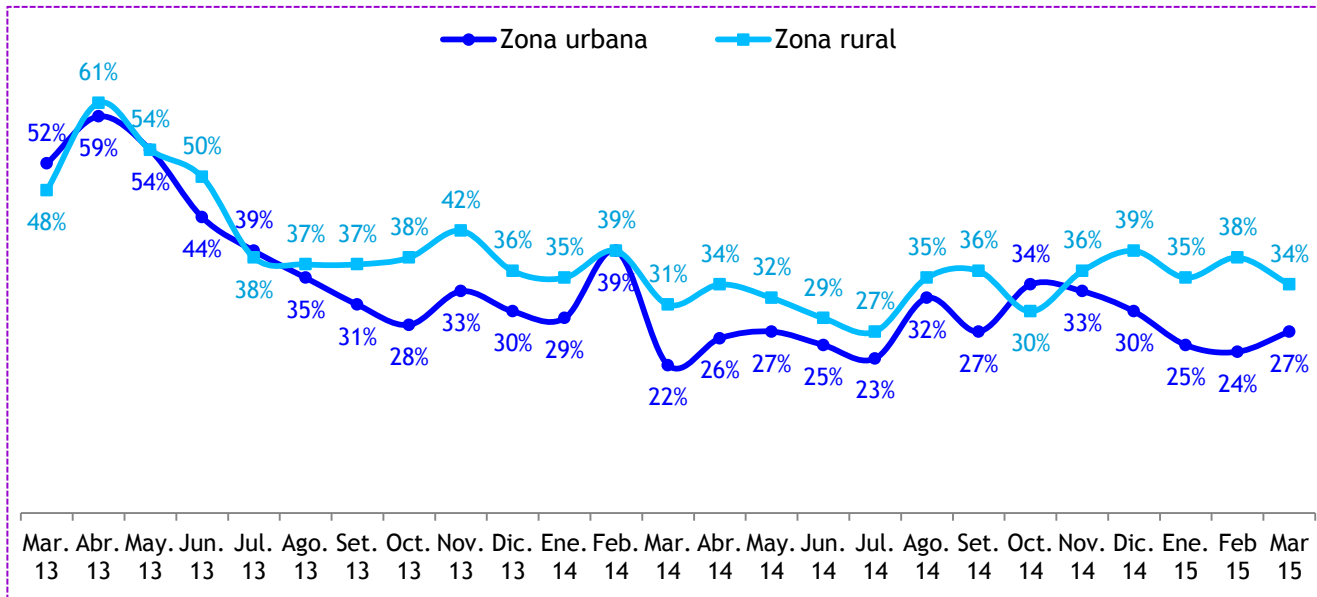
* Sólo considera el ámbito urbano

Índice de popularidad : - 39%
 Índice : (Aprueba - Desaprueba)
 Total 100%. Base: 1200 entrevistas

APROBACIÓN DE AUTORIDADES

EVOLUCIÓN DE LA APROBACIÓN DE LA LABOR DEL PRESIDENTE DE LA REPÚBLICA - resultados por zonas urbana y rural -

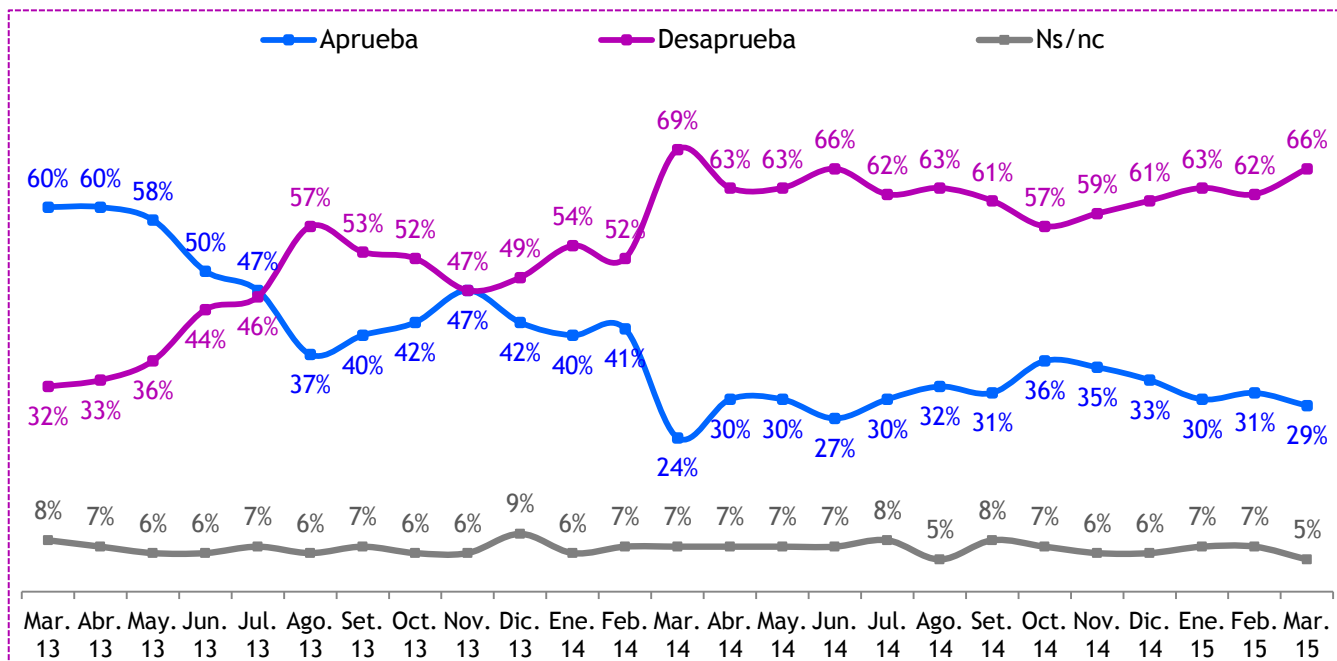
¿Aprueba o desaprueba la labor que viene desarrollando Ollanta Humala como Presidente de la República?



APROBACIÓN DE AUTORIDADES

EVOLUCIÓN DE LA POPULARIDAD DE NADINE HEREDIA

¿Aprueba o desaprueba la labor que viene desarrollando Nadine Heredia, esposa del Presidente de la República?



Índice de popularidad : - 37%
 Índice : (Aprueba - Desaprueba)
 Total 100%. Base: 1200 entrevistas

POPULARIDAD DE NADINE HEREDIA

¿Aprueba o desaprueba la labor que viene desarrollando Nadine Heredia, esposa del Presidente de la República?

	Total %	Sexo		Edad					Nivel Socioeconómico*				Región					Zona	
		MAS	FEM	18/24	25/34	35/44	45/54	55/70	A/B	C	D	E	LIMA	NOR	CEN	SUR	ORI	URB	RUR
Aprueba	29	28	31	37	28	29	21	32	18	31	29	35	27	25	40	24	47	29	31
Desaprueba	66	69	63	58	68	67	74	60	79	67	66	58	69	65	55	75	48	67	62
Ns/nc	5	3	6	5	4	4	5	8	3	2	5	7	4	10	5	1	5	4	7

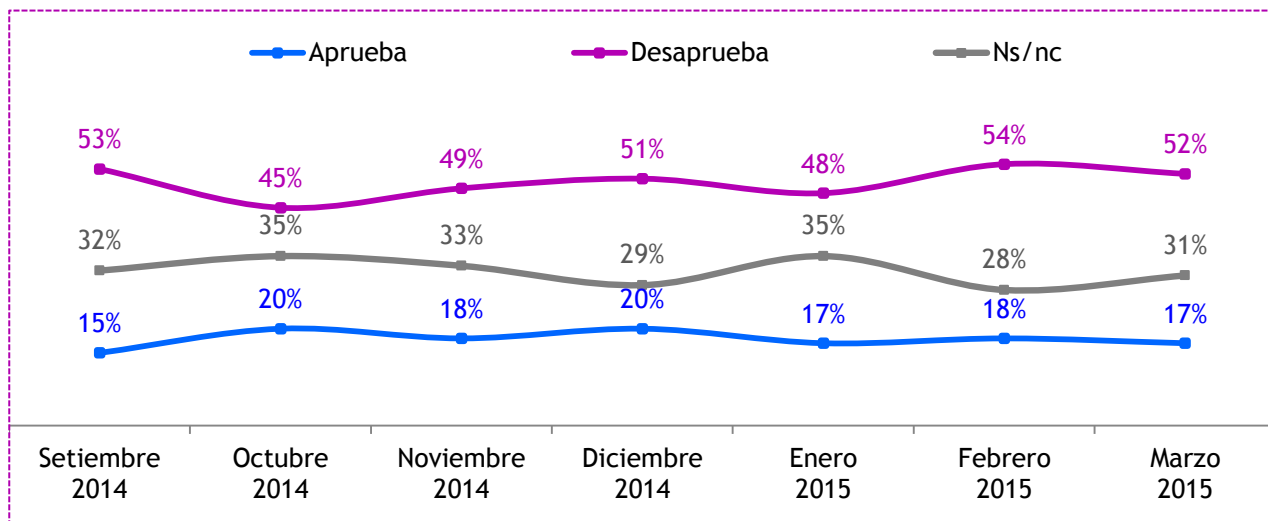
Índice de popularidad : - 37%
 Índice : (Aprueba - Desaprueba)
 Total 100%. Base: 1200 entrevistas

APROBACIÓN DE AUTORIDADES

EVOLUCIÓN DE LA POPULARIDAD DE PRINCIPALES AUTORIDADES

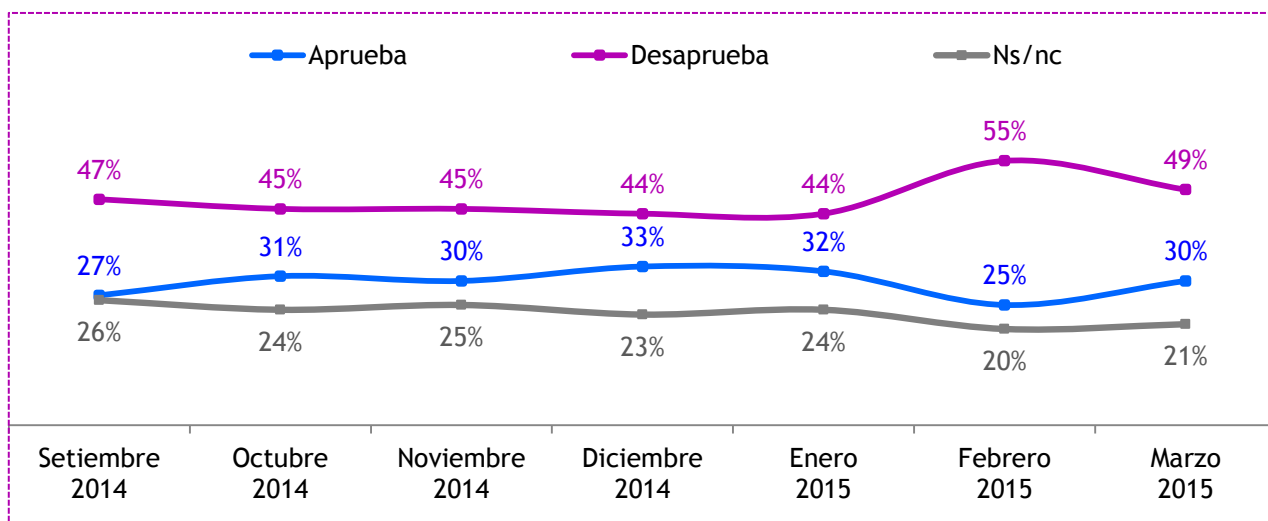
¿Aprueba o desaprueba la labor pública que viene desarrollando ...?

Ana María Solórzano
Presidenta del Congreso de la República



Índice de popularidad : - 35%
Índice : (Aprueba - Desaprueba)
Total 100%. Base: 1200 entrevistas

Ana Jara
Presidenta del Consejo de Ministros



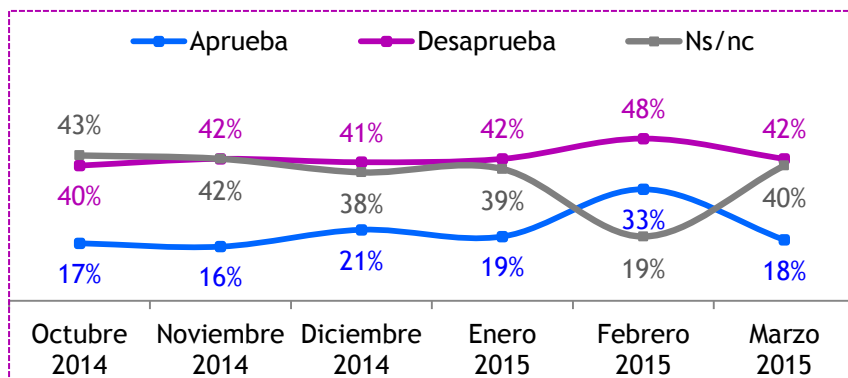
Índice de popularidad : - 19%
Índice : (Aprueba - Desaprueba)
Total 100%. Base: 1200 entrevistas

APROBACIÓN DE AUTORIDADES

EVOLUCIÓN DE LA POPULARIDAD DE PRINCIPALES AUTORIDADES

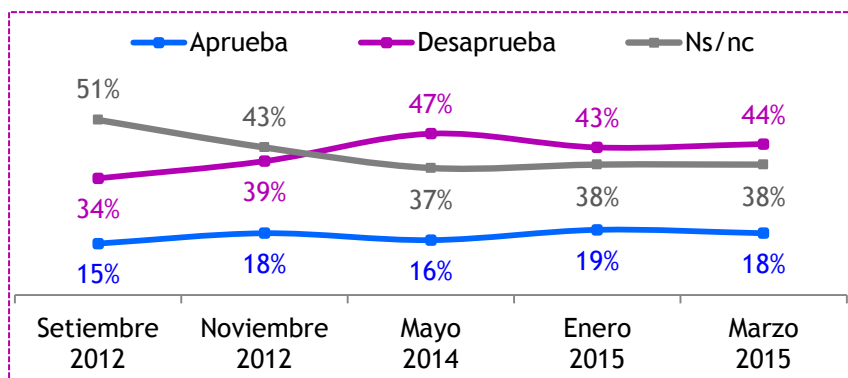
¿Aprueba o desaprueba la labor pública que viene desarrollando ...?

Alonso Segura
Ministro de Economía



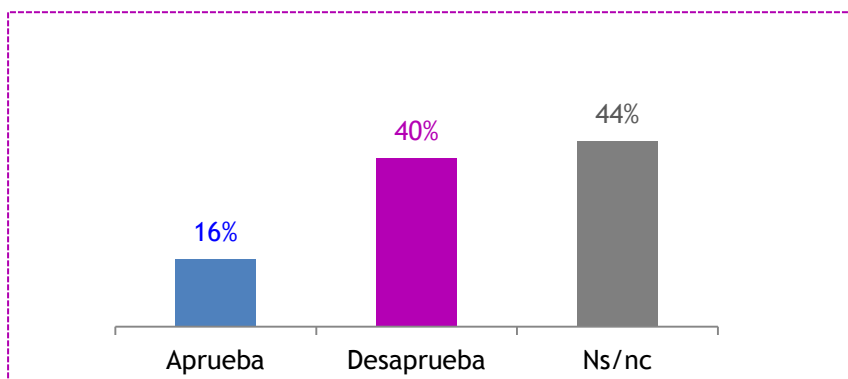
Índice de popularidad : - 24%
Índice : (Aprueba - Desaprueba)
Total 100%. Base: 1200 entrevistas

Pedro Cateriano
Ministro de Defensa



Índice de popularidad : - 26%
Índice : (Aprueba - Desaprueba)
Total 100%. Base: 1200 entrevistas

Gonzalo Gutiérrez
Ministro de Relaciones Exteriores



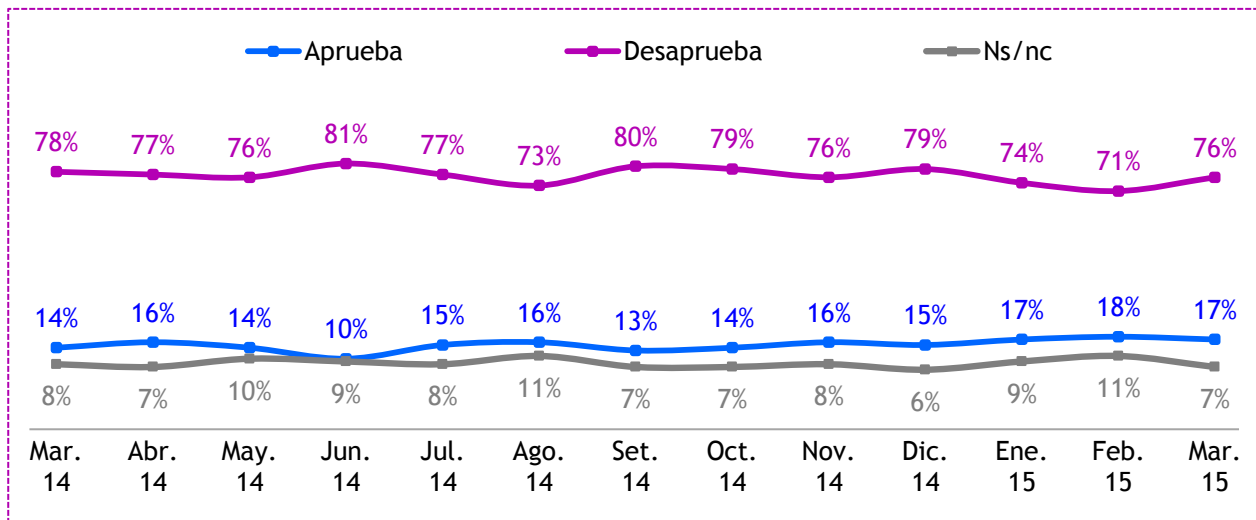
Índice de popularidad : - 24%
Índice : (Aprueba - Desaprueba)
Total 100%. Base: 1200 entrevistas

APROBACIÓN DE PERSONALIDADES

EVOLUCIÓN DE LA POPULARIDAD DE PERSONALIDADES POLÍTICAS

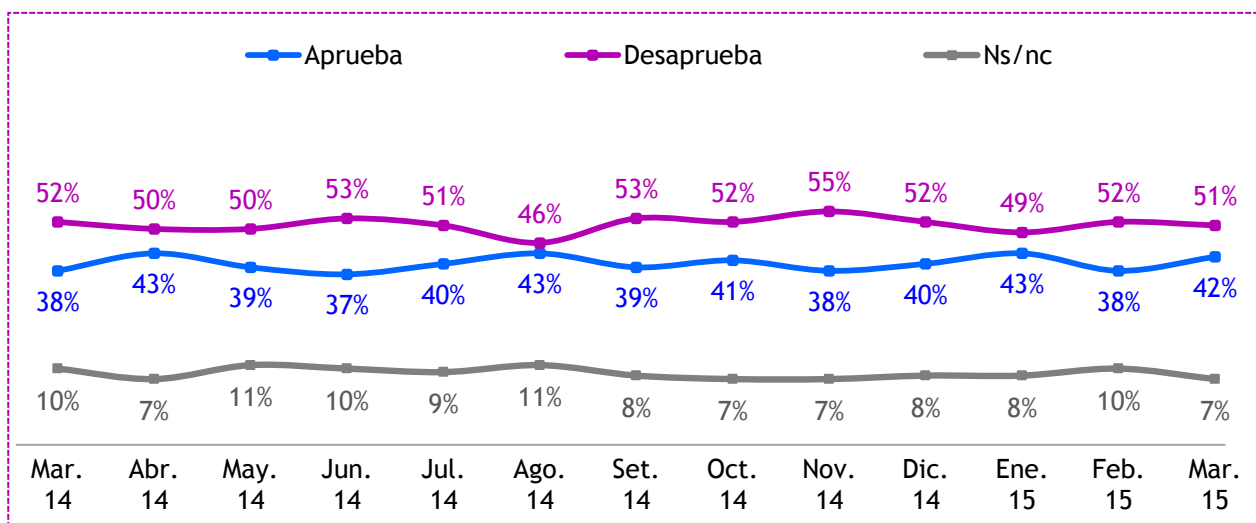
¿Aprueba o desaprueba la labor pública que viene desarrollando ...?

Alejandro Toledo
Líder de Perú Posible



Índice de popularidad : - 59%
Índice : (Aprueba - Desaprueba)
Total 100%. Base: 1200 entrevistas

Keiko Fujimori
Líder de Fuerza 2011



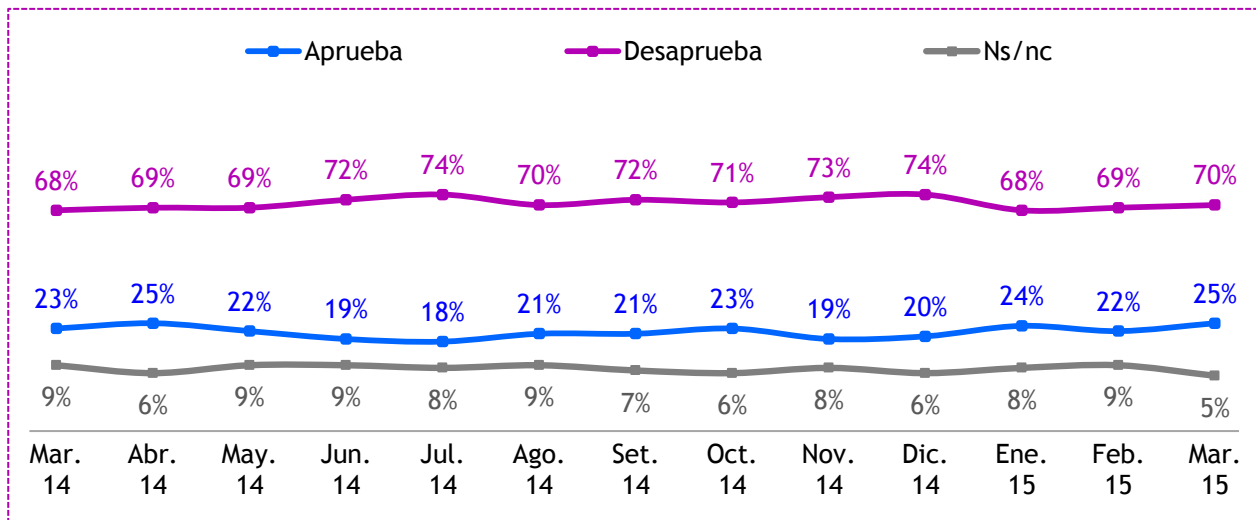
Índice de popularidad : - 9%
Índice : (Aprueba - Desaprueba)
Total 100%. Base: 1200 entrevistas

APROBACIÓN DE PERSONALIDADES

EVOLUCIÓN DE LA POPULARIDAD DE PERSONALIDADES POLÍTICAS

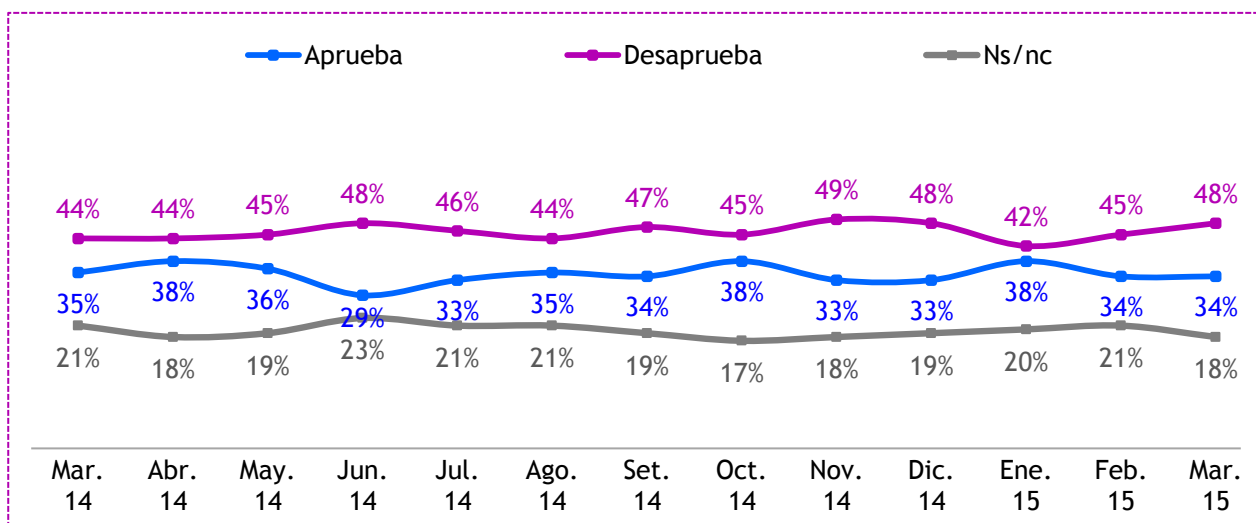
¿Aprueba o desaprueba la labor pública que viene desarrollando ...?

Alan García
Líder del Partido Aprista Peruano



Índice de popularidad : - 45%
Índice : (Aprueba - Desaprueba)
Total 100%. Base: 1200 entrevistas

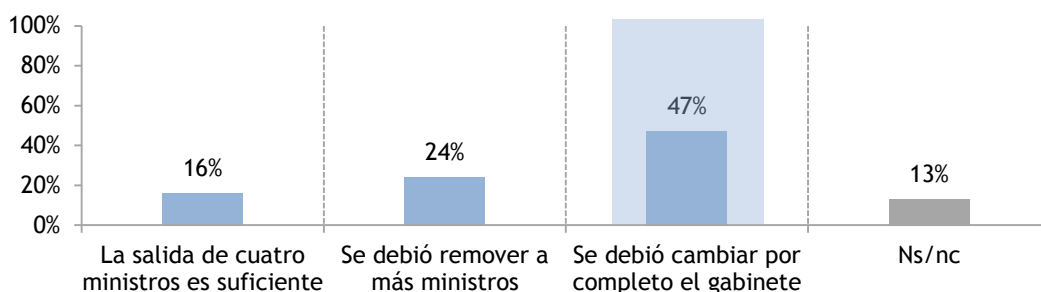
Pedro Pablo Kuczynski
Líder de Perú Más



Índice de popularidad : - 14%
Índice : (Aprueba - Desaprueba)
Total 100%. Base: 1200 entrevistas

CAMBIO EN EL GABINETE

¿Cree usted que la salida de cuatro ministros es suficiente para oxigenar el gabinete, se debió remover a más ministros o se debió cambiar por completo el gabinete?

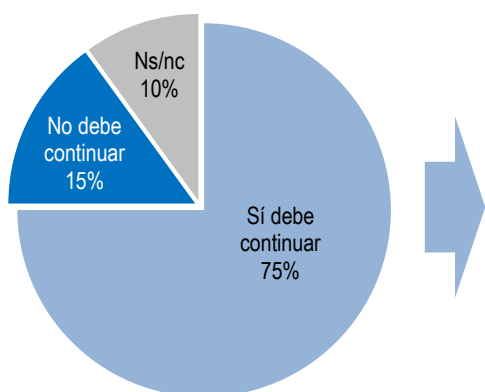


Total 100%
Base: 1200 entrevistas

DIÁLOGO NACIONAL

Continuidad del diálogo nacional

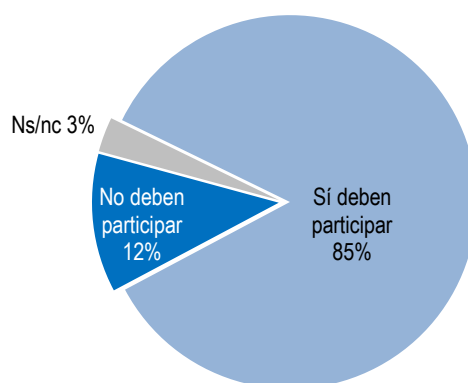
¿Considera usted que este dialogo con todas las fuerzas políticas del país sí debe continuar o no debe continuar?



Total 100%
Base: 1200 entrevistas

Participación de Alan García y Keiko Fujimori

¿Cree usted que Alan García y Keiko Fujimori sí deben participar del dialogo nacional convocado por el Presidente Ollanta Humala o no deben participar?

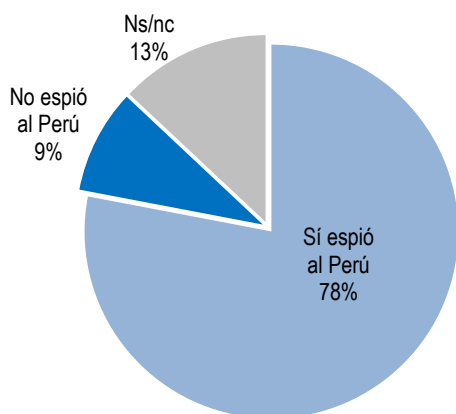


Total 100%
Diálogo sí debe continuar: 901 entrevistas

ESPIONAJE A FAVOR DE CHILE

Sí Chile espío al Perú

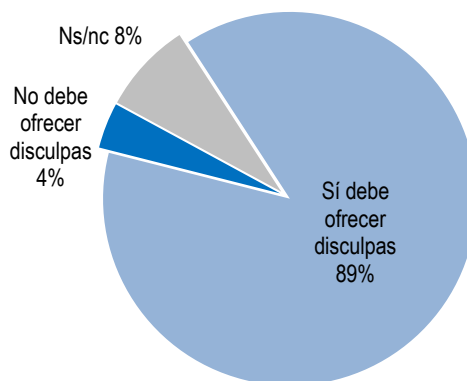
Tras la detención de tres agentes de La Marina de Guerra del Perú acusados de espionaje a favor de Chile, ¿cree usted que Chile sí espío al Perú o no espío al Perú?



Total 100%
Base: 1200 entrevistas

Disculpas al Perú

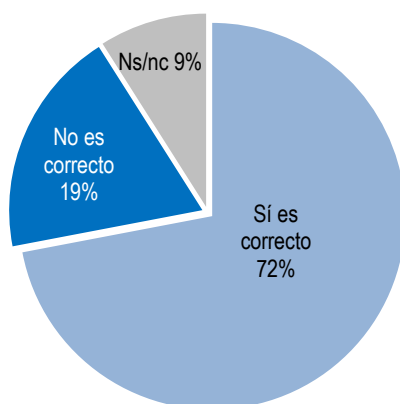
De confirmarse el espionaje por parte de tres agentes de La Marina de Guerra del Perú a favor de Chile, ¿cree usted que el gobierno chileno debe ofrecer disculpas al Perú o no debe ofrecer disculpas?



Total 100%
Base: 1200 entrevistas

INVESTIGACIÓN A NADINE HEREDIA

¿Cree usted que reabrir la investigación que ya había sido archivada en el 2010 contra Nadine Heredia por presunto delito de lavado de activos es correcto o no es correcto?

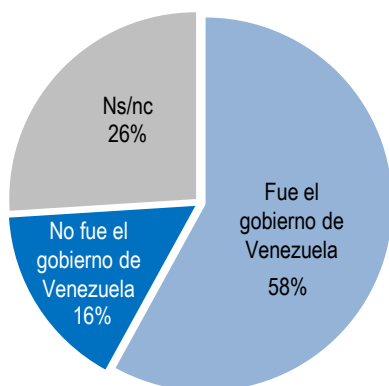


Total 100%
Base: 1200 entrevistas

VENEZUELA

Financista del Partido Nacionalista

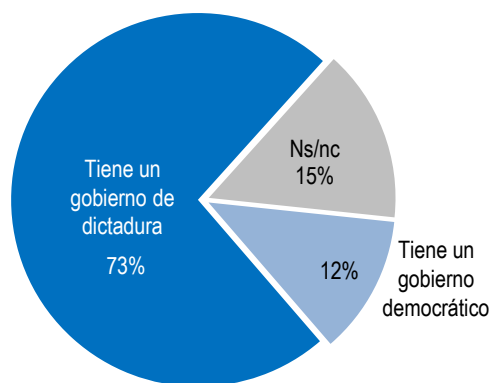
Sobre las aportaciones que recibió el Partido Nacionalista para la campaña presidencial del 2006 y 2011, ¿considera usted que el real financista fue el gobierno de Venezuela o no lo fue?



Total 100%
Base: 1200 entrevistas

Actual gobierno de Venezuela

Hablemos ahora sobre el gobierno de Venezuela, ¿considera usted que Venezuela tiene actualmente un gobierno democrático o tiene un gobierno de dictadura?

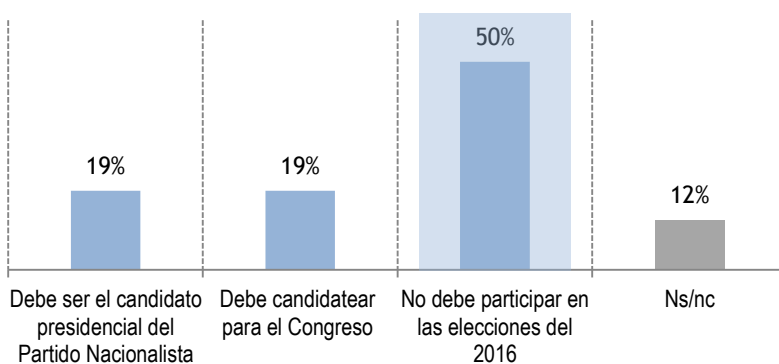


Total 100%
Base: 1200 entrevistas

POLÍTICA / ACTUALIDAD

Candidatura de Daniel Urresti

El ex Ministro del Interior Daniel Urresti ha anunciado que participará en las elecciones del 2016 con el Partido Nacionalista. Dígame, ¿cree usted que Urresti debe ser el candidato presidencial del Partido Nacionalista, debe postularse para el Congreso o no debe participar en las elecciones del 2016?



Total 100%
Base: 1200 entrevistas

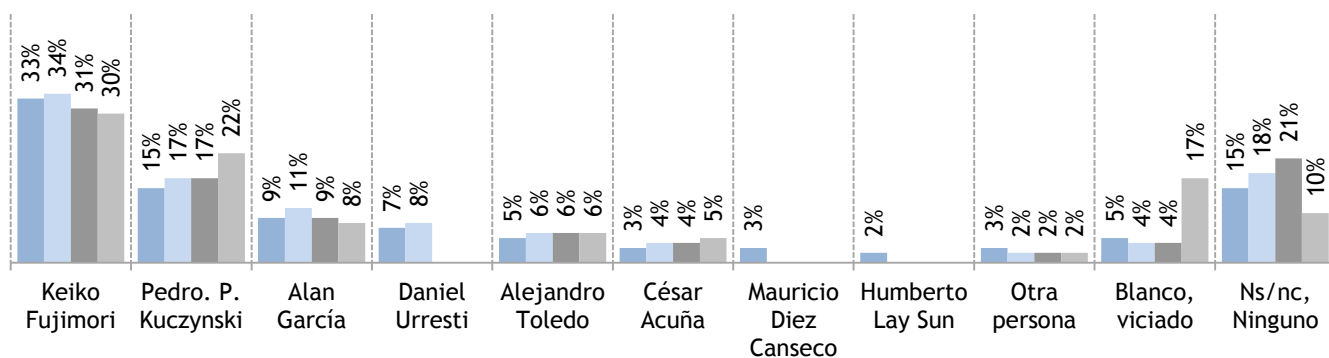
POLÍTICA / ACTUALIDAD

INTENCIÓN DE VOTO PRESIDENCIAL PARA EL 2016 - listado sugerido de personas -

Supongamos que mañana se realizan las Elecciones Generales para elegir al próximo Presidente de la República. Dígame, ¿por cuál de los siguientes posibles candidatos votaría Ud. para elegir al Presidente de la República?

Seguimiento

■ Marzo 2015 ■ Enero 2015 ■ Octubre 2014 ■ Mayo 2014



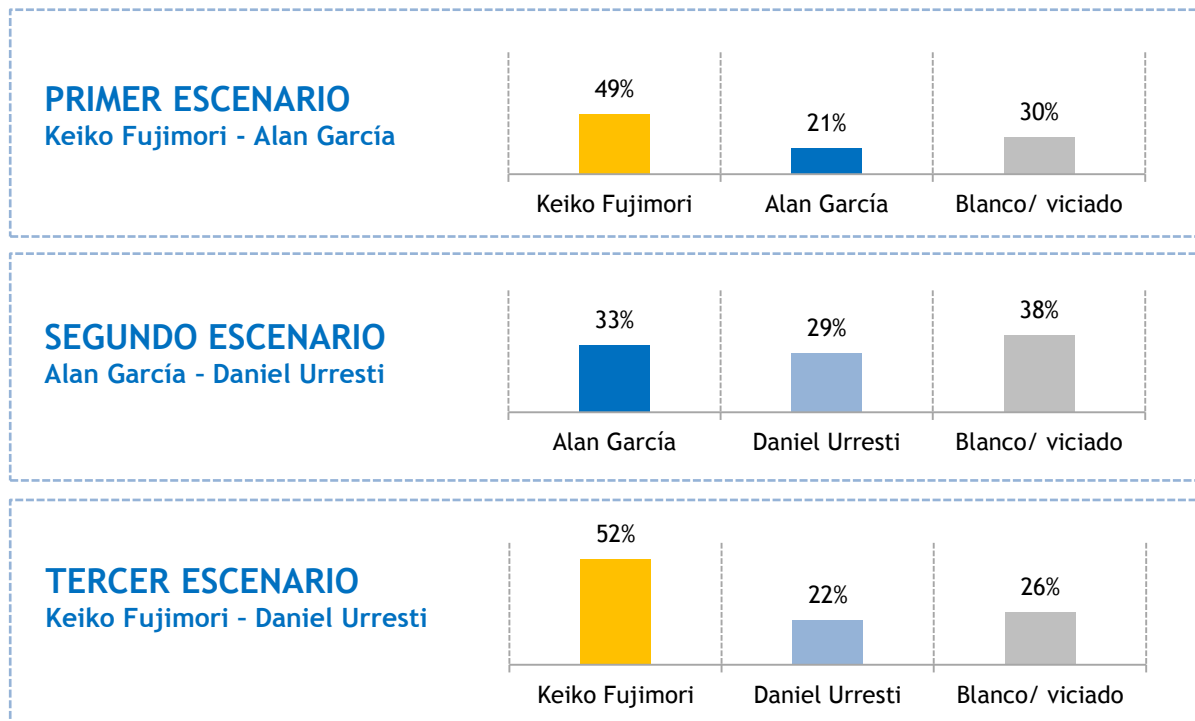
Resultados Marzo 2015

Candidatos	Total	Región				
		Lima	Norte	Centro	Sur	Oriente
Keiko Fujimori	33%	29%	42%	32%	21%	47%
Pedro P. Kuczynski	15%	23%	7%	11%	12%	13%
Alan García	9%	12%	10%	4%	10%	4%
Daniel Urresti	7%	8%	5%	10%	11%	3%
Alejandro Toledo	5%	4%	6%	4%	6%	5%
César Acuña	3%	2%	5%	1%	1%	6%
Mauricio Diez Canseco	3%	3%	1%	4%	5%	3%
Humberto Lay Sun	2%	3%	1%	2%	4%	1%
...						
Blanco, viciado	5%	2%	6%	7%	12%	3%
Ns/nc	15%	11%	15%	22%	18%	10%

Total 100%
Base: 1200 entrevistas

SEGUNDA VUELTA

En una supuesta segunda vuelta electoral entre ... ¿por quién votaría para elegir al presidente de la república?



CAMPAÑA PRESIDENCIAL

Menú de candidatos presidenciales

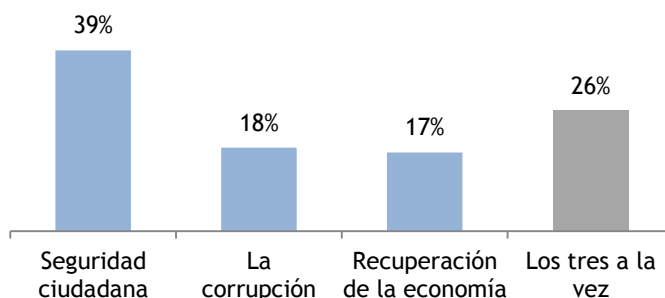
¿Se siente usted satisfecho o no se siente satisfecho con las actuales opciones de candidatos presidenciales?



Total 100%
Base: 1200 entrevistas

Tema en campaña

¿Qué tema considera que pesará más en la campaña presidencial del 2016, el tema de seguridad ciudadana, la recuperación de la economía o la corrupción?

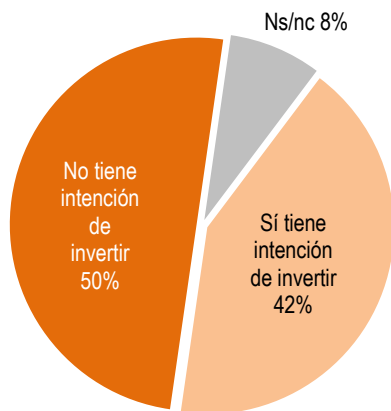


Total 100%
Base: 1200 entrevistas

COYUNTURA ECONÓMICA

Intención de invertir en un negocio

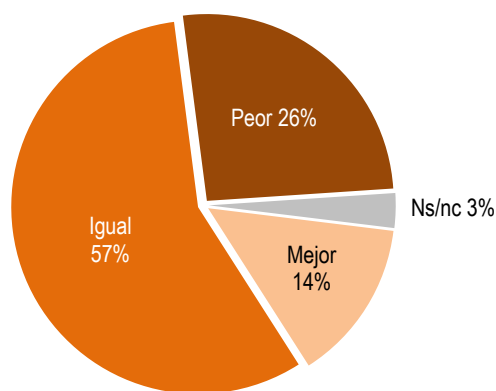
¿Tiene intención de invertir en este año 2015 en un negocio propio o no tiene intención de invertir?



Total 100%
Base: 1200 entrevistas

Situación de la economía del país

En su opinión ¿la economía del país está mejor, igual o peor que hace un año?

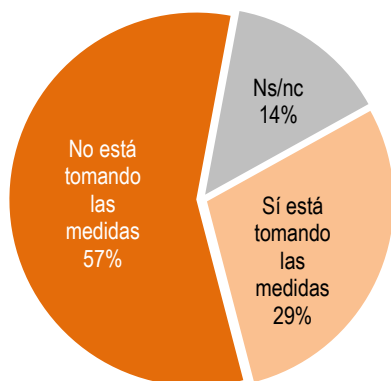


Total 100%
Base: 1200 entrevistas

COYUNTURA ECONÓMICA

Medidas para superar el enfriamiento de la economía

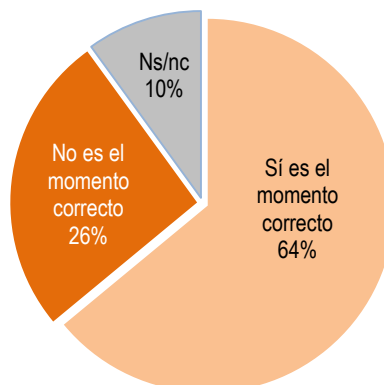
¿Cree usted que el gobierno está tomando o no está tomando las medidas necesarias para superar el enfriamiento de la economía?



Total 100%
Base: 1200 entrevistas

Incremento del salario mínimo

Considera usted ¿que el país se encuentra en el momento correcto para incrementar la remuneración mínima vital "salario mínimo" o no es el momento correcto?

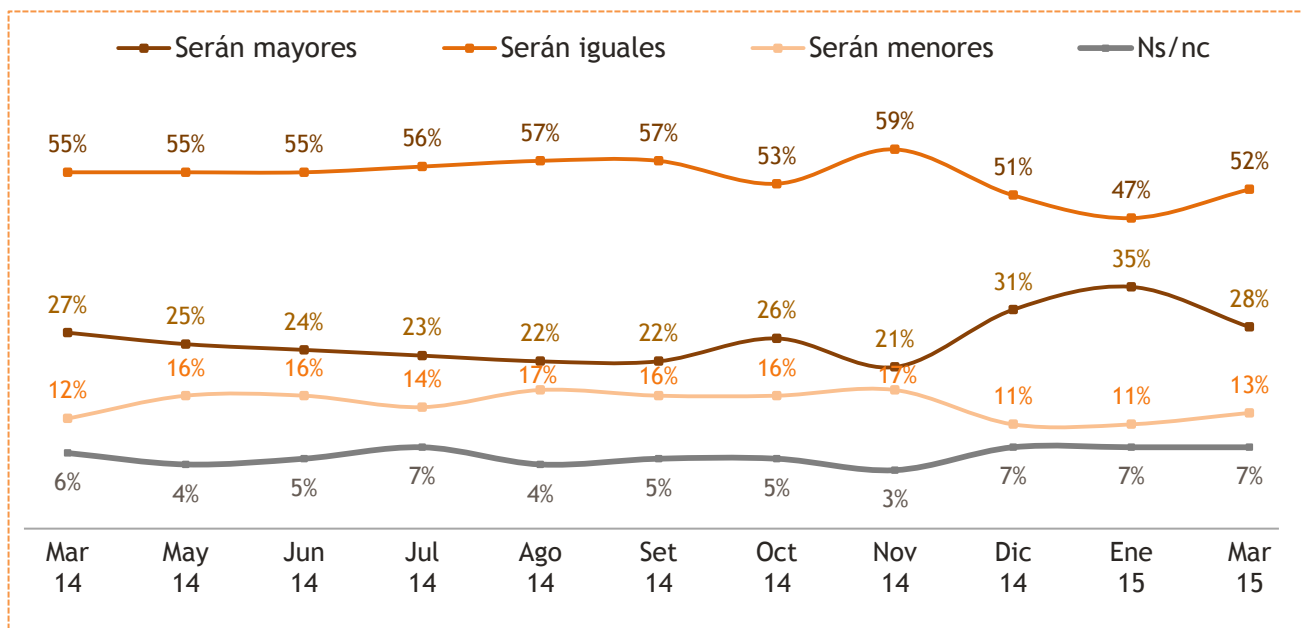


Total 100%
Base: 1200 entrevistas

COYUNTURA ECONÓMICA

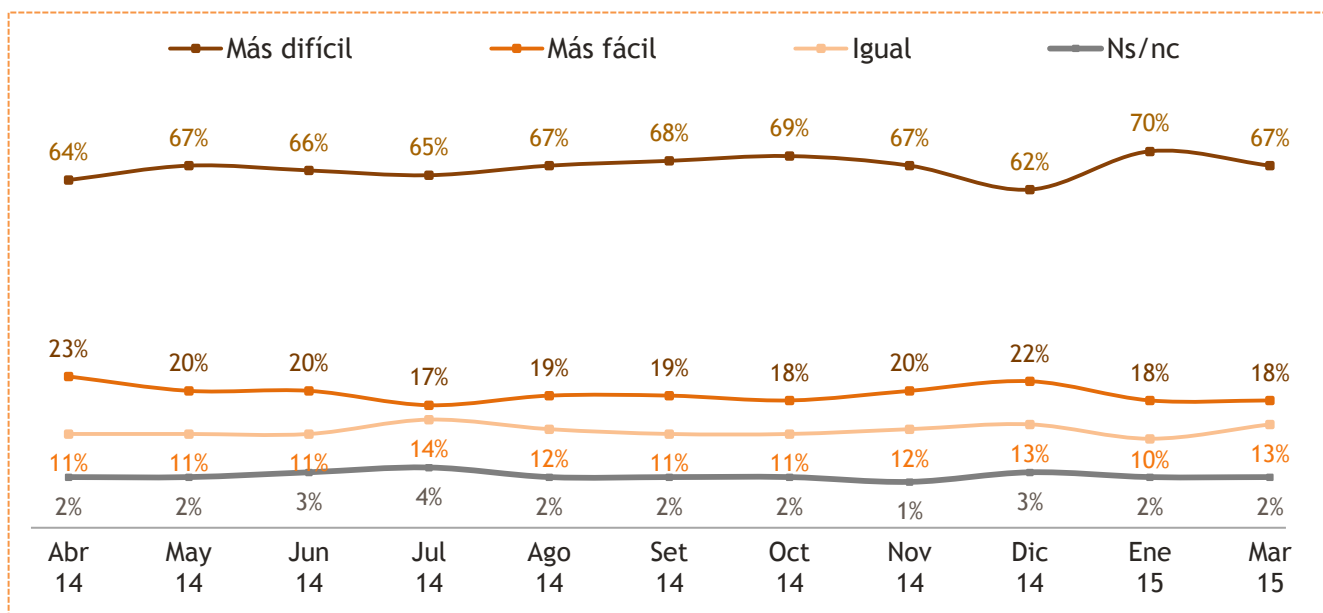
EXPECTATIVAS CON LOS INGRESOS

¿Considera que para el año 2015 sus ingresos serán mayores, iguales o menores a los que tuvo en el año 2014?



BÚSQUEDA DE EMPLEO

En estos momentos, ¿siente Ud. que es más difícil o es más fácil encontrar empleo?



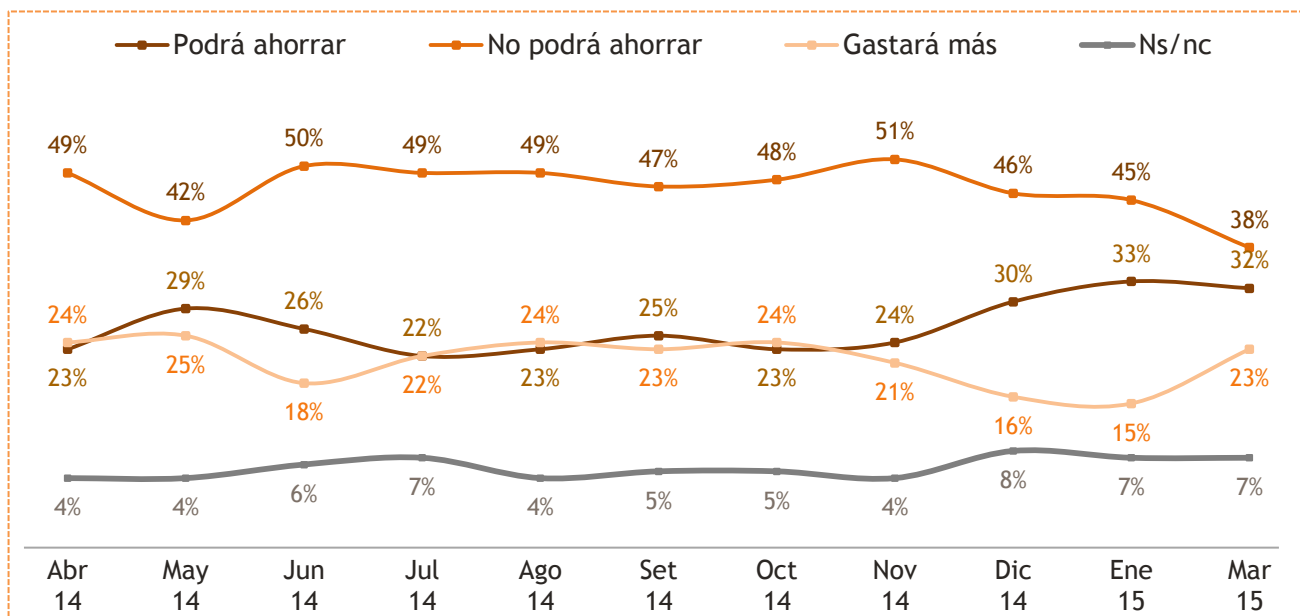
Total 100%

Base: 1200 entrevistas

COYUNTURA ECONÓMICA

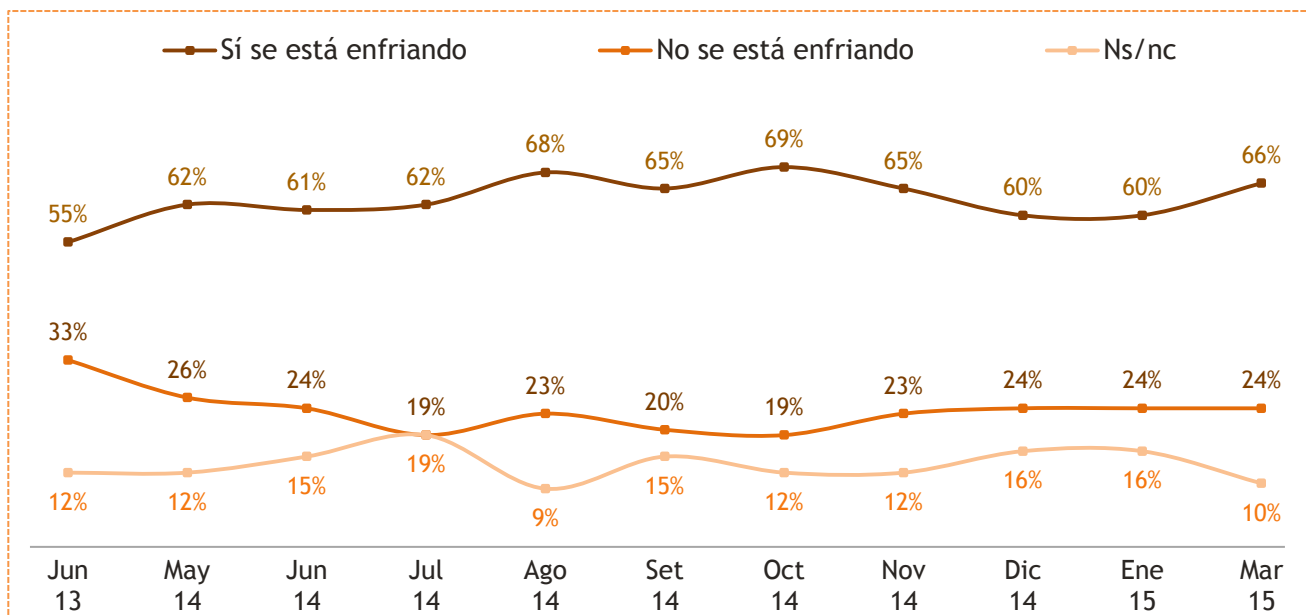
EXPECTATIVAS DE AHORRO

Para el año 2015, ¿piensa Ud. que podrá ahorrar dinero, no podrá ahorrar o gastará más de lo que gana?



ENFRIAMIENTO DE LA ECONOMÍA

Algunas personas dicen que la economía se está enfriando; o sea, que el ritmo de la economía se está deteniendo. ¿Piensa Ud. que la economía del país se está enfriando o no se está enfriando?



Total 100%

Base: 1200 entrevistas

COYUNTURA ECONÓMICA

EXPECTATIVAS SOBRE LA INVERSIÓN PRIVADA

En general, ¿piensa Ud. que dentro de un año habrá mayor inversión privada en el país, la inversión seguirá como hasta ahora o la inversión privada se reducirá?

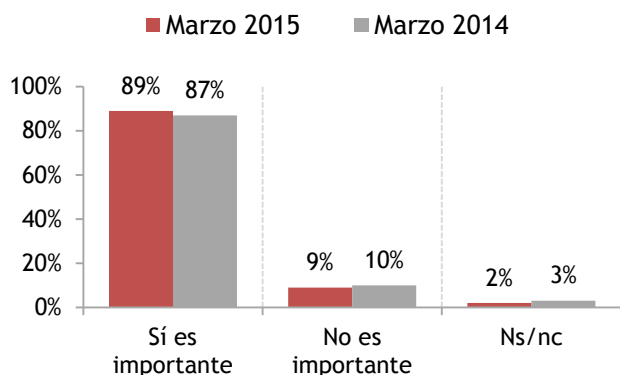


Total 100%
Base: 1200 entrevistas

LOS IMPUESTOS EN EL PERÚ

Importancia atribuida al pago de impuestos

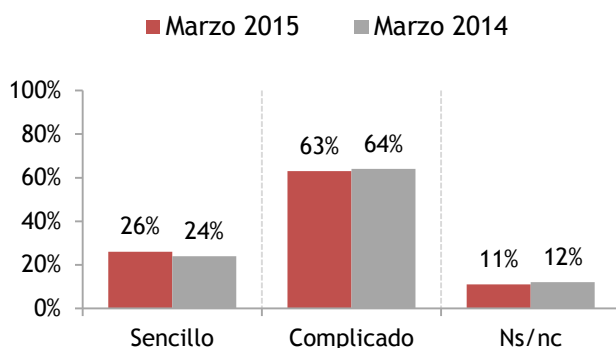
En su opinión, ¿es importante o no es importante pagar impuestos?



Total 100%
Base marzo 2015: 1200 entrevistas
Base marzo 2014: 1200 entrevistas

Percepción del sistema tributario peruano

Por su experiencia o lo que ha escuchado, ¿el sistema tributario peruano es sencillo o es complicado?

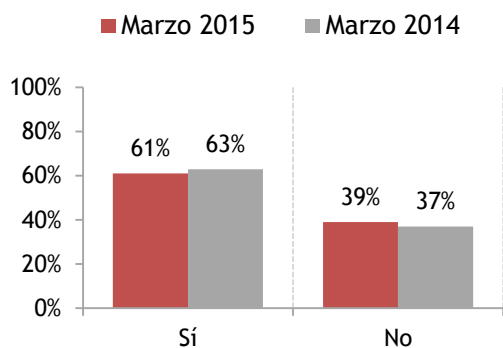


Total 100%
Base marzo 2015: 1200 entrevistas
Base marzo 2014: 1200 entrevistas

LOS IMPUESTOS EN EL PERÚ

Oportunidad de pago de impuestos

Dígame, ¿Ud. paga sus impuestos?

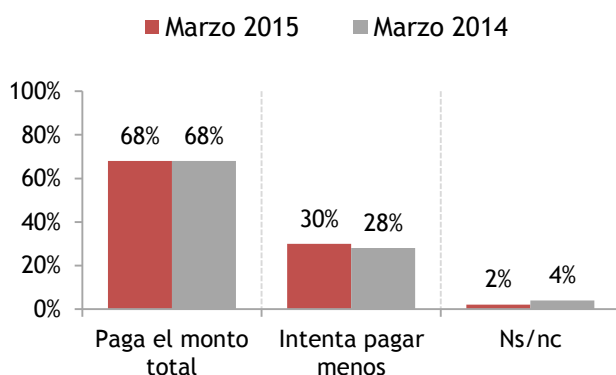


➔
Quienes si pagan sus impuestos

Total 100%
Base marzo 2015: 1200 entrevistas
Base marzo 2014: 1200 entrevistas

Forma de pago

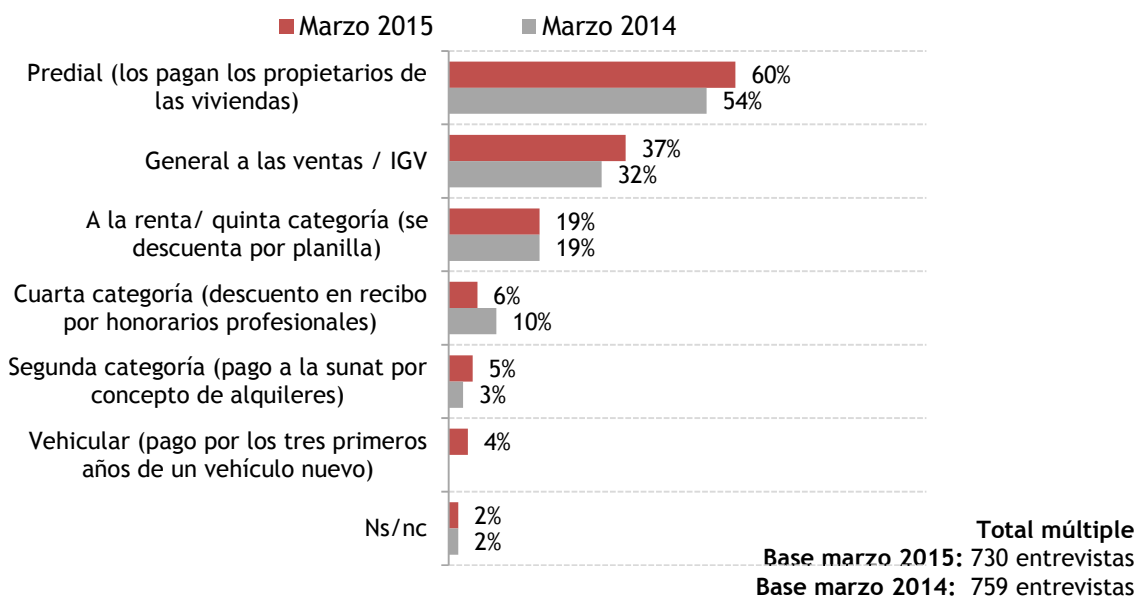
Y, ¿Ud. paga el monto total que le corresponde en impuestos o busca otras alternativas para intentar pagar menos impuestos?



Total 100%
Base marzo 2015: 730 entrevistas
Base marzo 2014: 759 entrevistas

LOS IMPUESTOS EN EL PERÚ

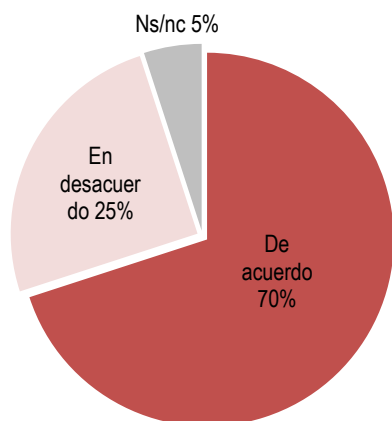
Impuestos que se pagan
- entre quienes pagan impuestos -
 ¿Qué impuestos paga Ud.?



LOS IMPUESTOS EN EL PERÚ

Subsidio de los programas sociales

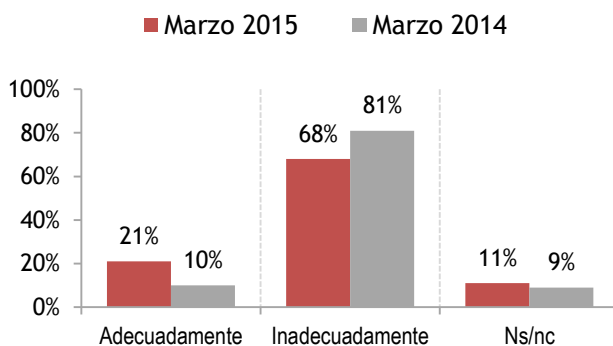
¿Está usted de acuerdo o en desacuerdo que los impuestos que pagamos todos los peruanos subsidien los programas sociales que desarrolla el gobierno?



Total 100%
 Base: 1200 entrevistas

Percepción del gasto de los impuestos

En su opinión, ¿el gobierno gasta adecuadamente o gasta inadecuadamente los impuestos que recauda?

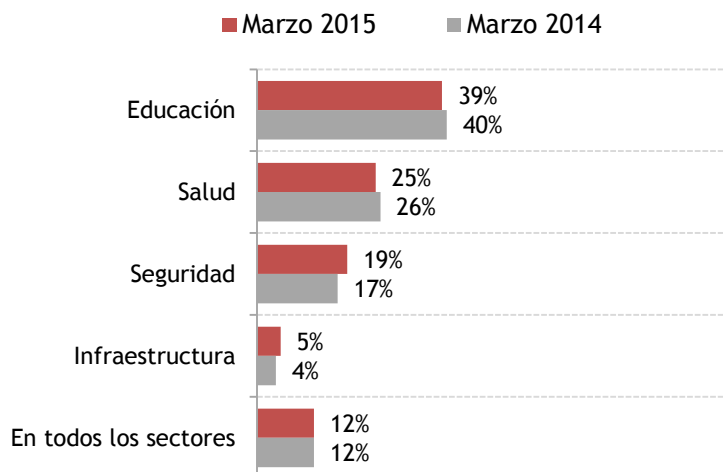


Total 100%
 Base marzo 2015: 1200 entrevistas
 Base marzo 2014: 1200 entrevistas

LOS IMPUESTOS EN EL PERÚ

Sector donde invertir los impuestos

¿En cuál de los siguientes sectores debería invertir el gobierno prioritariamente los impuestos que recauda?

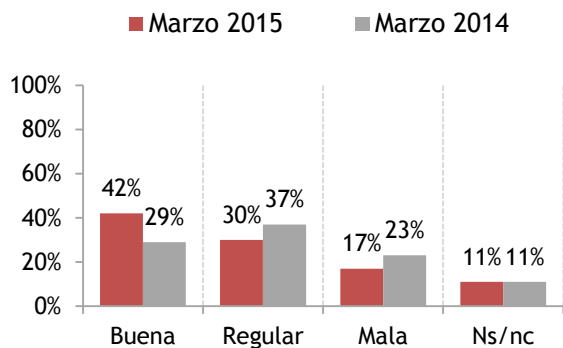


Total 100%
Base marzo 2015: 1200 entrevistas
Base marzo 2014: 1200 entrevistas

LOS IMPUESTOS EN EL PERÚ

Calificación de la labor de la SUNAT

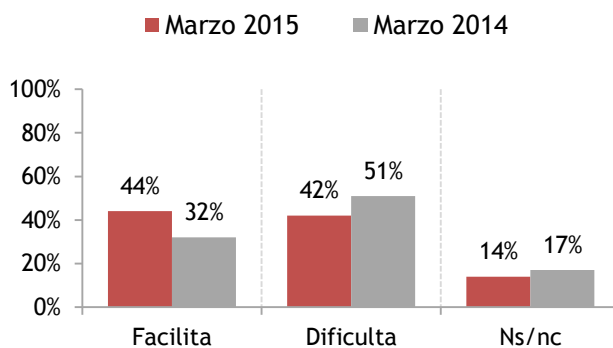
Dígame, ¿considera Ud. que la labor que viene realizando la SUNAT es buena o mala?



Total 100%
Base marzo 2015: 1200 entrevistas
Base marzo 2014: 1200 entrevistas

SUNAT facilita o dificulta el pago

Por su experiencia o lo que ha escuchado, ¿cree Ud. que la SUNAT facilita o dificulta el pago de los impuestos a los contribuyentes?

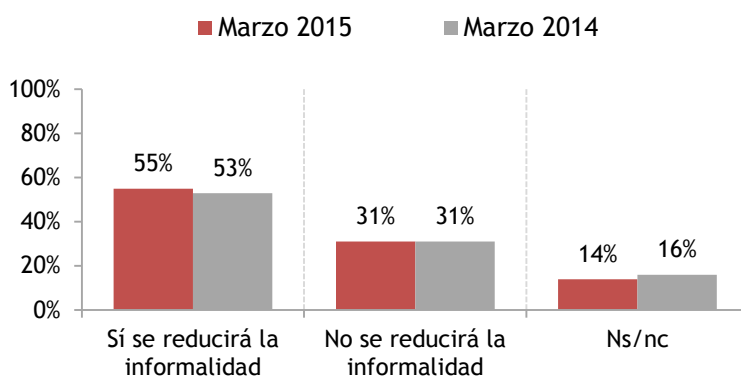


Total 100%
Base marzo 2015: 1200 entrevistas
Base marzo 2014: 1200 entrevistas

LOS IMPUESTOS EN EL PERÚ

Relación entre los impuestos y la informalidad

¿Piensa Ud. que si se bajan los impuestos se reducirá o no se reducirá la informalidad?



Total 100%

Base marzo 2015: 1200 entrevistas

Base marzo 2014: 1200 entrevistas

Encuesta de Opinión Pública en Lima Metropolitana ENERO 2015

DATOS DE LA EMPRESA

Nombre de la encuestadora : Datum Internacional S.A.
 N° de registro : 0002-REE/JNE
 Clientes contratantes : Prensa Popular (Perú 21 y Gestión) y Latina

INFORME TÉCNICO

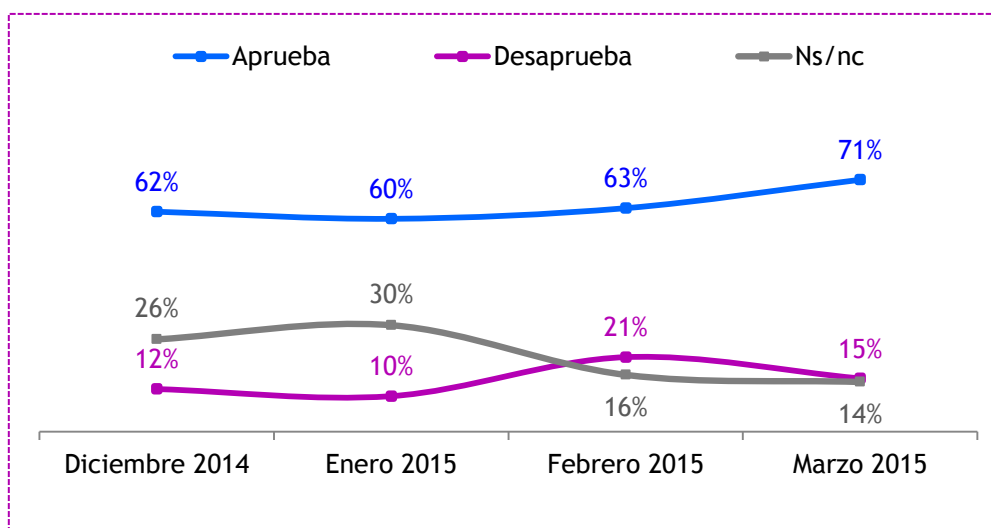
Objetivo general	Obtener información de coyuntura política, económica y social
Grupo objetivo	Hombres y mujeres, de 18 a 70 años de edad, pertenecientes a todos los niveles socioeconómicos
Cobertura	Lima Metropolitana (no incluye Callao)
Tamaño muestral	373 encuestas efectivas
Técnica	Encuesta personal (cara a cara) en hogares
Selección	Selección aleatoria de personas
Metodología	Manzaneo, para el recorrido de la ruta Salto sistemático K=2, para la selección de viviendas
Muestreo	Probabilístico, poliétapico estratificado con asignación proporcional al tamaño poblacional en el interior de cada estrato.
Población objetivo	5'928,160
Margen de error	+/- 4.9%, con un nivel de confianza de 95%
Representatividad	96.7% (representando a 5'735,415 de un universo de 5'928,160 personas)
Tasa de respuesta	72.8%
Tasa de no respuesta	27.2%
Supervisión	30%
Fecha de campo	27 de febrero al 03 de marzo de 2015
Publicación	09 de Marzo de 2015
Página web, email	www.datum.com.pe ; datum@datum.com.pe
Dirección	Av. Gral. Trinidad Morán 740 Lince, Lima - Perú
Puntos de muestreo	<ul style="list-style-type: none"> • Lima Centro: Breña, La Victoria, Lima, Rímac, San Luis. • Lima Moderna: Barranco, Jesús María, La Molina, Lince, Magdalena del Mar, Miraflores, Pueblo Libre, San Borja, San Isidro, San Miguel, Santiago de Surco, Surquillo. • Lima Norte: Carabaylo, Comas, Independencia, Los Olivos, Puente Piedra y San Martín de Porres. • Lima Este: Ate, El Agustino, Lurigancho, San Juan de Lurigancho y Santa Anita. • Lima Sur: Chorrillos, San Juan de Miraflores, Villa El Salvador y Villa María del Triunfo.

APROBACIÓN DE PERSONALIDADES

LIMA METROPOLITANA

POPULARIDAD DEL ALCALDE DE LIMA

¿Aprueba o desaprueba la labor que viene realizando Luis Castañeda Lossio como Alcalde de Lima?



* Diciembre 2014 en su condición de Alcalde electo de Lima

Índice de popularidad : 56%
 Índice : (Aprueba - Desaprueba)
 Total 100%. Base: 373 entrevistas

POPULARIDAD DEL ALCALDE DE LIMA

¿Aprueba o desaprueba la labor que viene realizando Luis Castañeda Lossio como Alcalde de Lima?

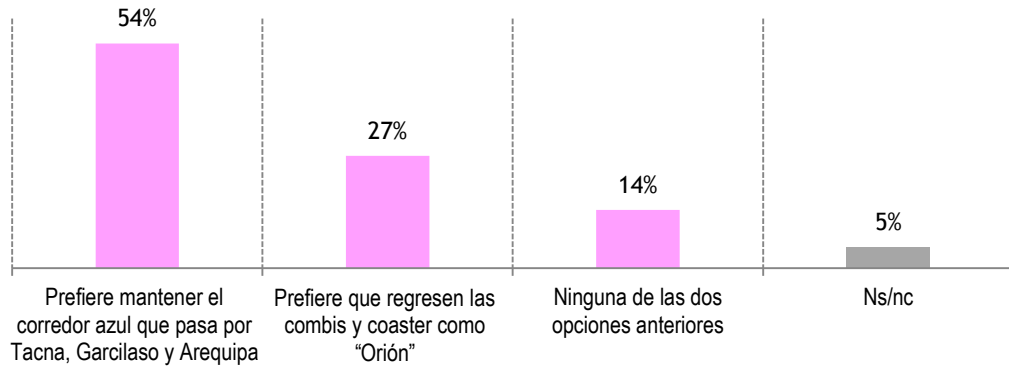
	Total %	Sexo		Edad					Nivel Socioeconómico				Región				
		MAS	FEM	18/24	25/34	35/44	45/54	55/70	A/B	C	D	E	Norte	Este	Sur	Moderna	Centro
Aprueba	71	64	77	67	73	71	67	75	57	69	78	90	78	72	77	46	69
Desaprueba	15	18	13	21	15	11	17	13	20	18	10	7	7	17	19	30	13
Ns/nc	14	18	10	12	12	18	16	12	23	13	12	3	15	11	4	24	18

Índice de popularidad : 56%
 Índice : (Aprueba - Desaprueba)
 Total 100%. Base: 373 entrevistas

APROBACIÓN DE PERSONALIDADES

LIMA METROPOLITANA

¿Usted prefiere mantener el corredor azul que pasa por las avenidas Tacna, Garcilaso de la Vega y Arequipa o prefiere que regresen las combis y coaster como “Orión”?



Total 100%
Base: 373 entrevistas