

## JULIO 2013

Nombre de la encuestadora : Datum Internacional S.A.  
N° de registro : 0002-REE/JNE  
Clientes contratantes : Frecuencia Latina, diarios Perú 21 y Gestión

## INFORME TÉCNICO

<b>Objetivo general</b>	Obtener información de coyuntura política, económica y social
<b>Grupo objetivo</b>	Hombres y mujeres, de 18 a 70 años de edad, pertenecientes a todos los niveles socioeconómicos, considerando zonas urbana y rural
<b>Cobertura</b>	Nivel nacional
<b>Tamaño muestral</b>	1200 encuestas efectivas
<b>Técnica</b>	Encuesta personal (cara a cara) en hogares
<b>Selección</b>	Selección aleatoria de personas
<b>Metodología</b>	Manzaneo, para el recorrido de la ruta Salto sistemático K=2, para la selección de viviendas
<b>Margen de error</b>	+/- 2.8%, con un nivel de confianza de 95%
<b>Supervisión</b>	40% del trabajo de cada encuestador
<b>Fecha de campo</b>	28 de junio al 02 de julio de 2013
<b>Página web</b>	<a href="http://www.datum.com.pe">www.datum.com.pe</a>

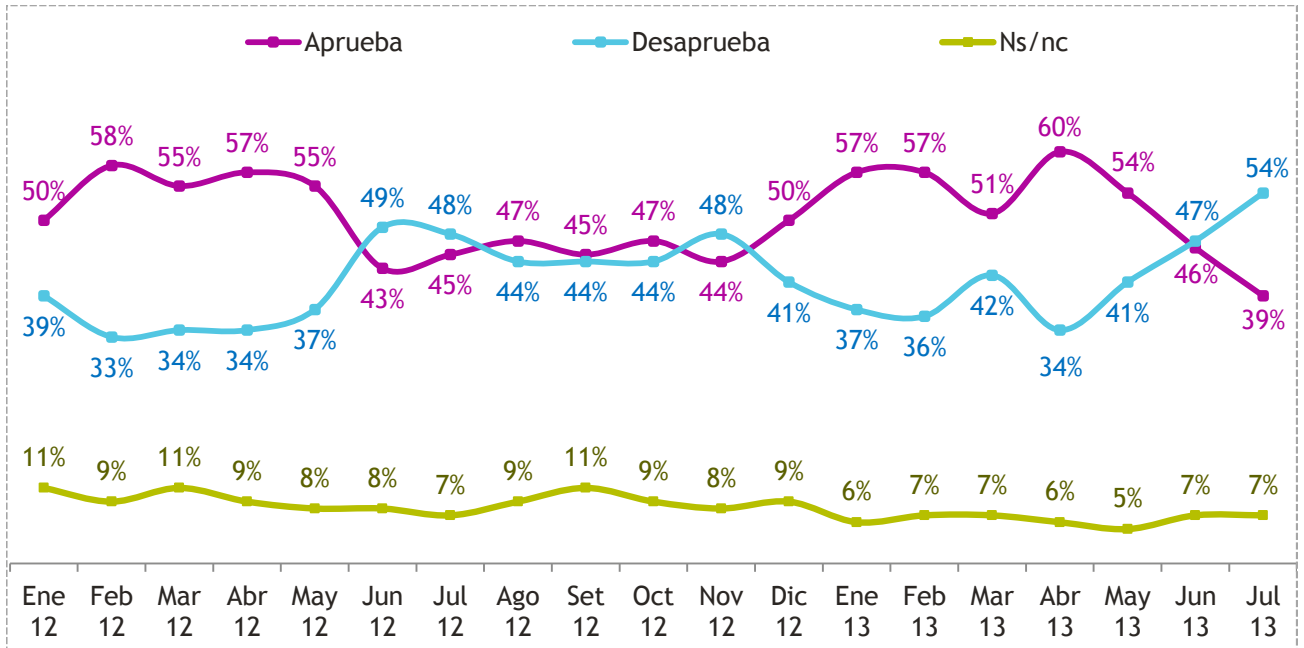
 TWITTEAR

 COMPARTIR

# Encuesta de Opinión Pública a Nivel Nacional

## EVOLUCIÓN DE LA POPULARIDAD DEL PRESIDENTE DE LA REPÚBLICA

¿Aprueba o desaprueba la labor que viene desarrollando Ollanta Humala como Presidente de la República?



Índice de popularidad : - 15%  
 Índice : (Aprueba - Desaprueba)  
 Total 100%. Base: 1200 entrevistas

## POPULARIDAD DEL PRESIDENTE DE LA REPÚBLICA

¿Aprueba o desaprueba la labor que viene desarrollando Ollanta Humala como Presidente de la República?

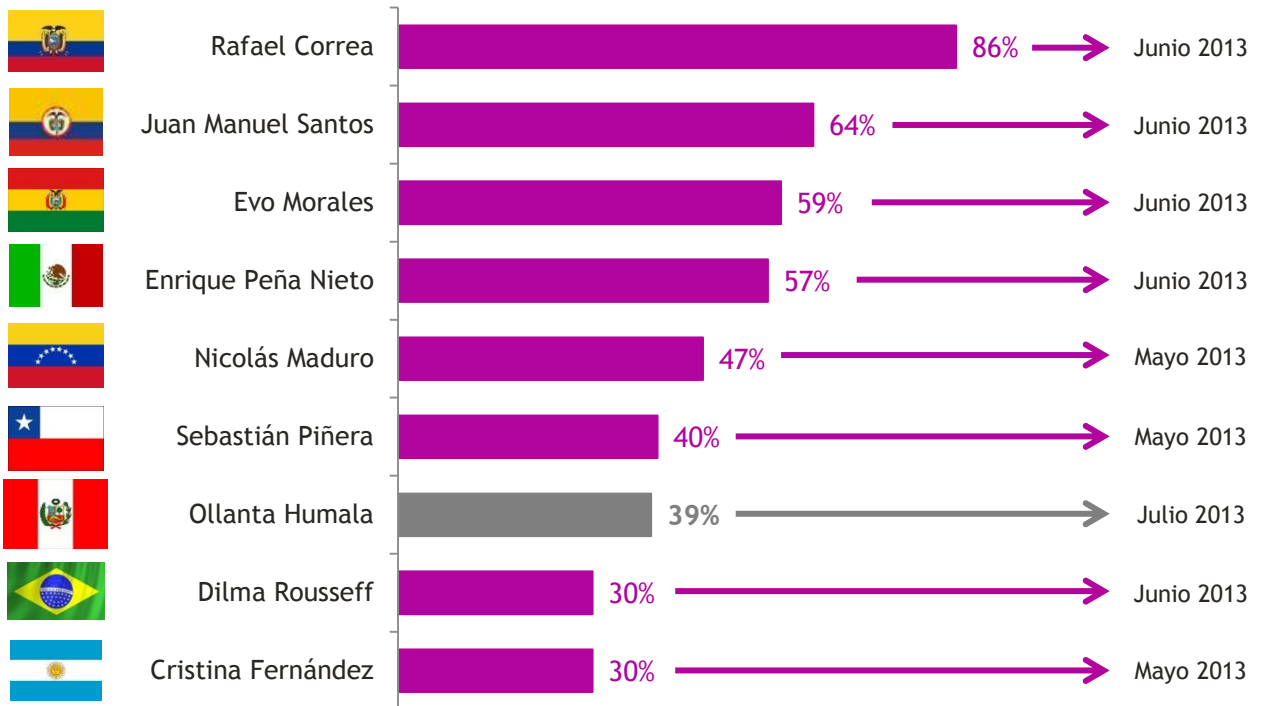
	Sexo		Edad					Nivel * Socioeconómico				Región					Zona	
	Mas	Fem	18/24	25/34	35/44	45/54	55/70	A/B	C	D	E	Lima	Nor	Cen	Sur	Ori	Urb	Rur
Aprueba	39%	38%	44%	43%	37%	36%	28%	42%	35%	41%	40%	39%	29%	44%	47%	44%	39%	38%
Desaprueba	54%	53%	49%	51%	55%	57%	62%	52%	60%	50%	56%	54%	63%	49%	49%	42%	55%	52%
Ns/nc	7%	9%	7%	6%	8%	7%	10%	6%	5%	9%	4%	7%	8%	7%	4%	14%	6%	10%

\* Sólo considera el ámbito urbano

Índice de popularidad : - 15%  
 Índice : (Aprueba - Desaprueba)  
 Total 100%. Base: 1200 entrevistas

## LABOR DE ALGUNOS PRESIDENTES LATINOAMERICANOS

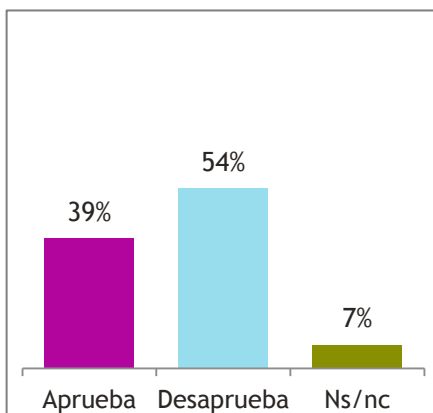
### Porcentaje de aprobación de la labor de algunos presidentes



## POPULARIDAD DE LOS ÚLTIMOS TRES PRESIDENTES PERUANOS

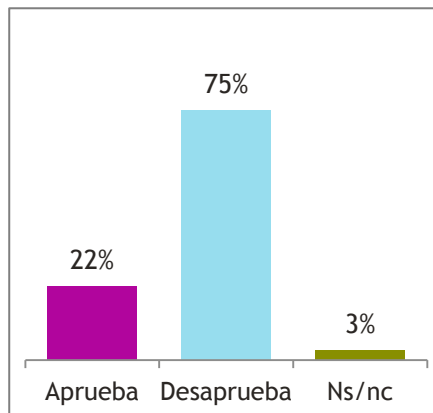
### Popularidad presidencial a dos años de iniciados los respectivos gobiernos

**Ollanta Humala**  
Julio 2013



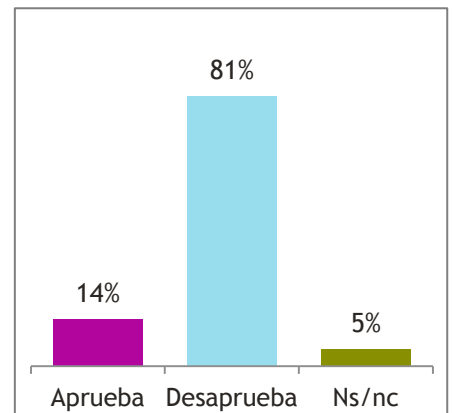
Índice de popularidad : - 15%  
Base: 1200 encuestas

**Alan García**  
Agosto 2008



Índice de popularidad : - 53%  
Base: 1189 encuestas

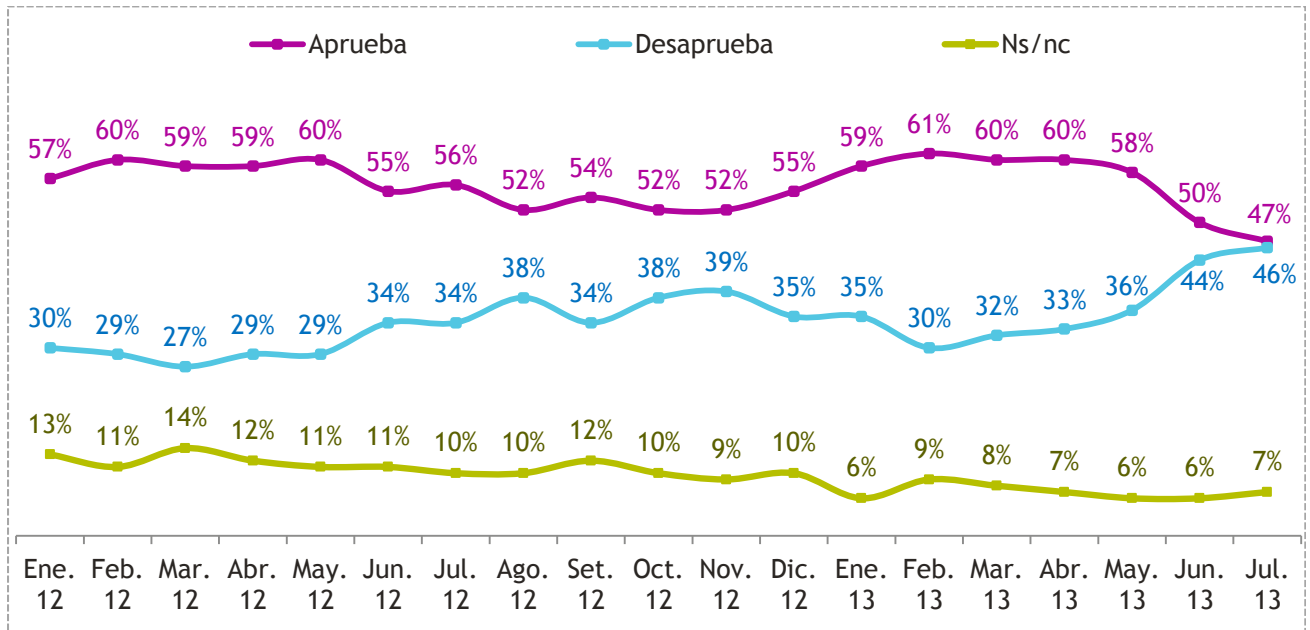
**Alejandro Toledo**  
Mayo 2003



Índice de popularidad : - 67%  
Base: 1100 encuestas

## EVOLUCIÓN DE LA POPULARIDAD DE NADINE HEREDIA

¿Aprueba o desaprueba la labor que viene desarrollando Nadine Heredia, esposa del Presidente de la República?



Índice de popularidad : + 1%  
 Índice : (Aprueba - Desaprueba)  
 Total 100%. Base: 1200 entrevistas

## POPULARIDAD DE NADINE HEREDIA

¿Aprueba o desaprueba la labor que viene desarrollando Nadine Heredia, esposa del Presidente de la República?

	Total	Sexo		Edad					Nivel * Socioeconómico				Región					Zona	
		Mas	Fem	18/24	25/34	35/44	45/54	55/70	A/B	C	D	E	Lima	Nor	Cen	Sur	Ori	Urb	Rur
Aprueba	47%	44%	49%	52%	49%	44%	45%	38%	48%	45%	51%	43%	49%	39%	44%	51%	52%	47%	46%
Desaprueba	46%	50%	42%	42%	46%	48%	47%	50%	48%	51%	43%	48%	47%	50%	45%	44%	37%	47%	43%
Ns/nc	7%	6%	9%	6%	5%	8%	8%	12%	4%	4%	6%	9%	4%	11%	11%	5%	11%	6%	11%

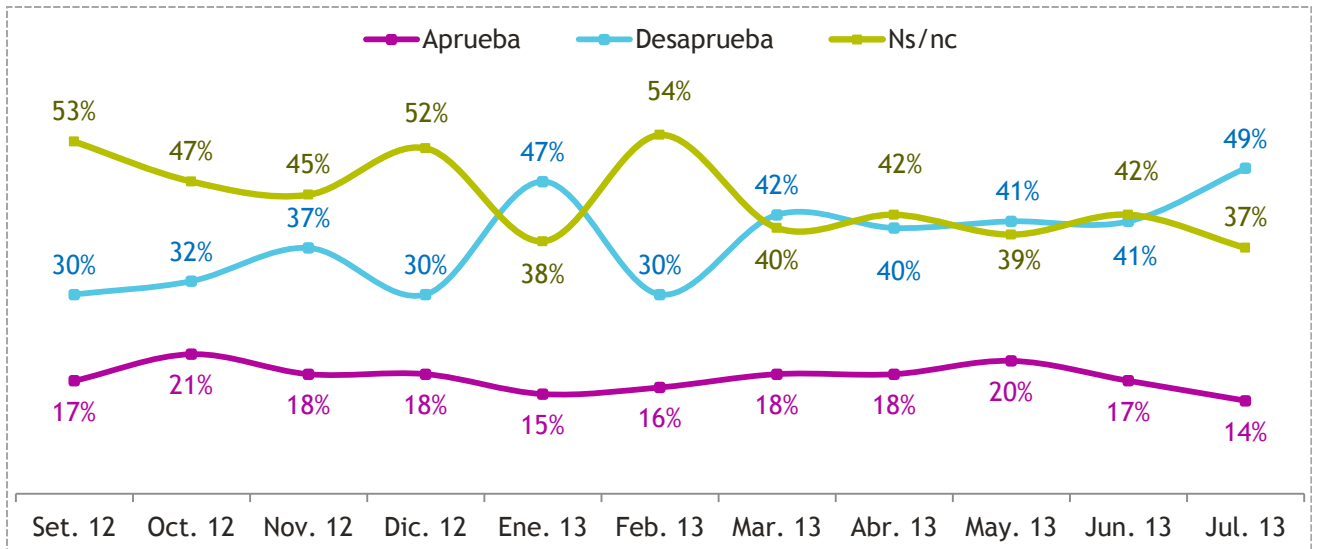
\* Sólo considera el ámbito urbano

Índice de popularidad : + 1%  
 Índice : (Aprueba - Desaprueba)  
 Total 100%. Base: 1200 entrevistas

## EVOLUCIÓN DE LA POPULARIDAD DE LAS PRINCIPALES AUTORIDADES

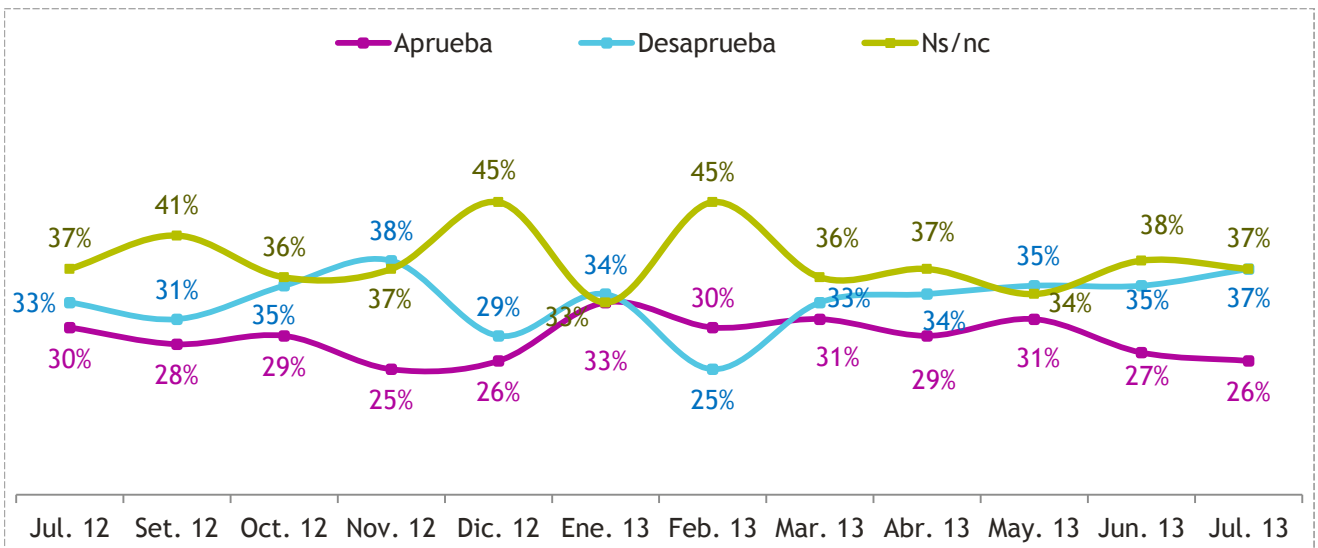
¿Aprueba o desaprueba la labor que viene desarrollando ...?

**Víctor Isla**  
Presidente del Congreso



Índice de popularidad : - 35%  
Índice : (Aprueba - Desaprueba)  
Total 100%. Base: 1200 entrevistas

**Luis Miguel Castilla**  
Ministro de Economía



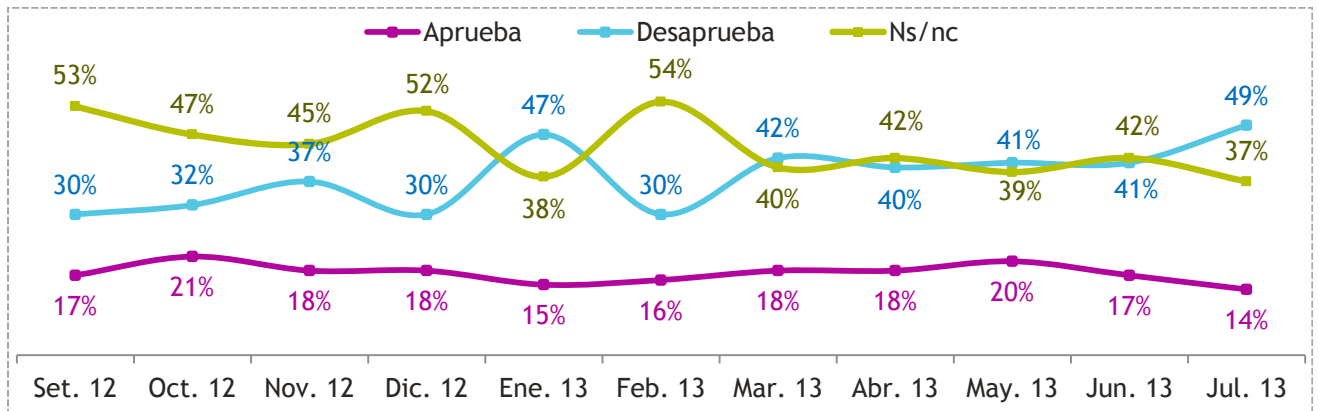
Índice de popularidad : - 11%  
Índice : (Aprueba - Desaprueba)  
Total 100%. Base: 1200 entrevistas

## POPULARIDAD DE LOS PRESIDENTES DEL CONGRESO

¿Aprueba o desaprueba la labor que viene desarrollando ...?

### Víctor Isla

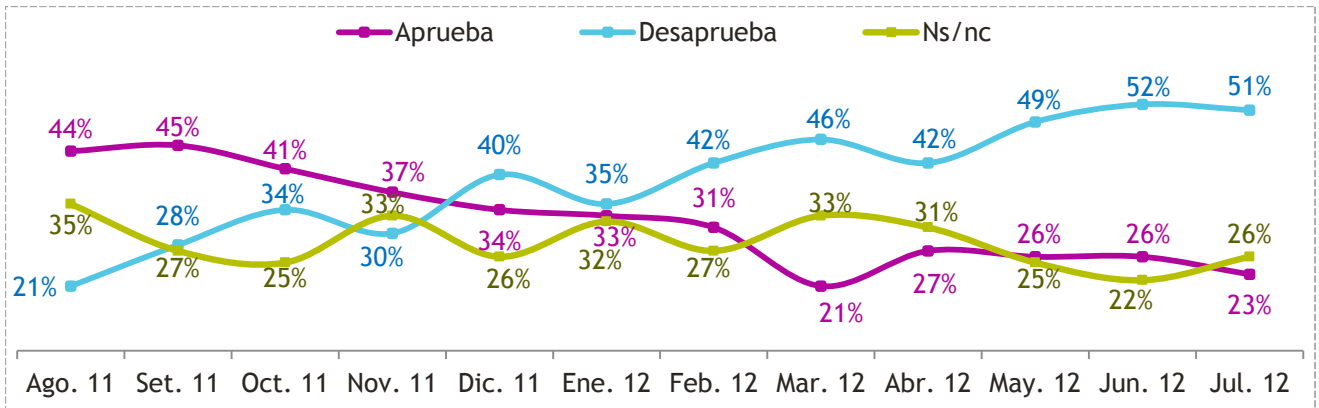
Presidente del Congreso 2012 - 2013



Índice de popularidad : - 35%

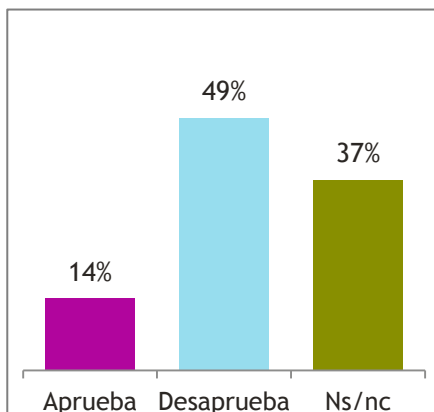
### Daniel Abugattás

Presidente del Congreso 2011 - 2012

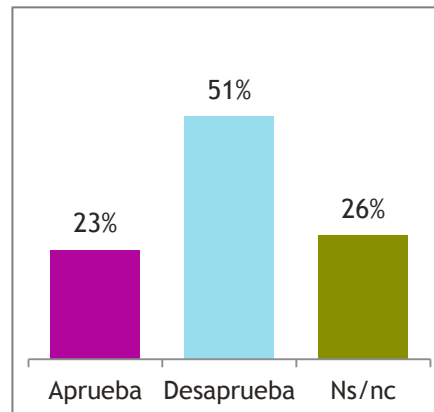


Índice de popularidad : - 28%

### Víctor Isla Julio 2013



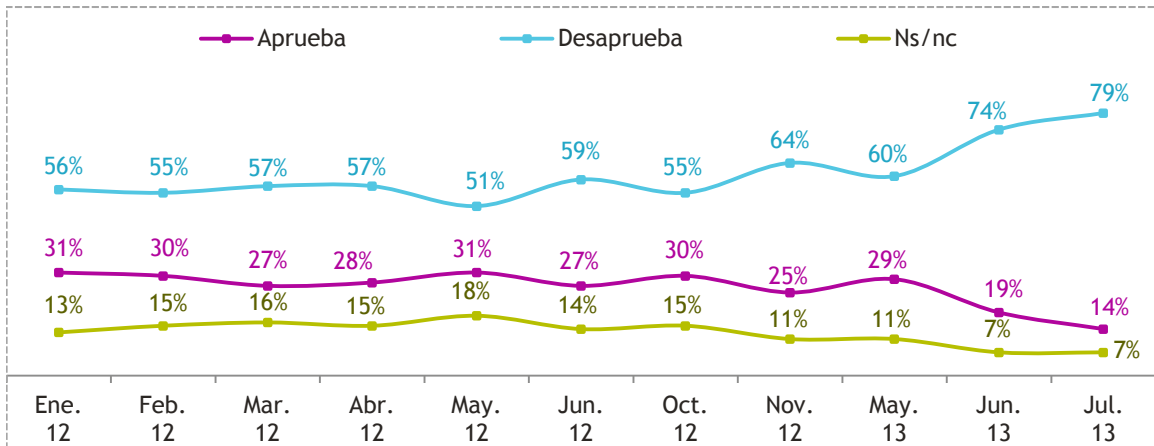
### Daniel Abugattás Julio 2012



## POPULARIDAD DE PERSONALIDADES POLÍTICAS

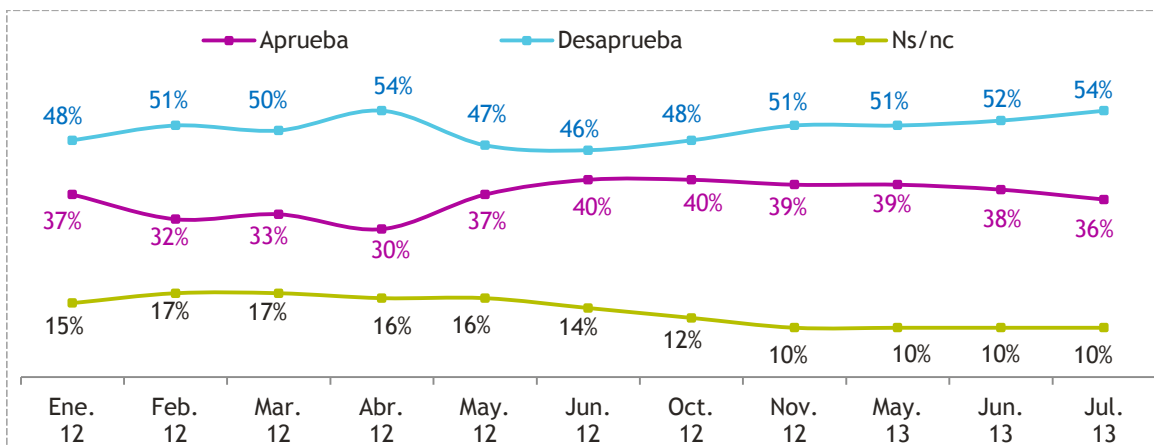
¿Aprueba o desaprueba la labor pública que viene desarrollando ...?

**Alejandro Toledo**  
Líder de Perú Posible



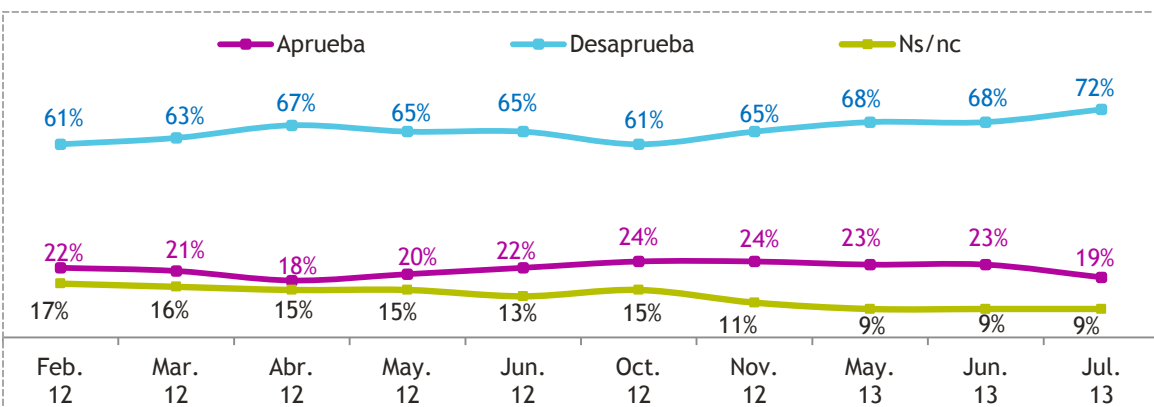
**Keiko Fujimori**  
Líder de Fuerza 2011

Índice de popularidad : - 65%



**Alan García**  
Líder del Partido Aprista Peruano

Índice de popularidad : - 18%



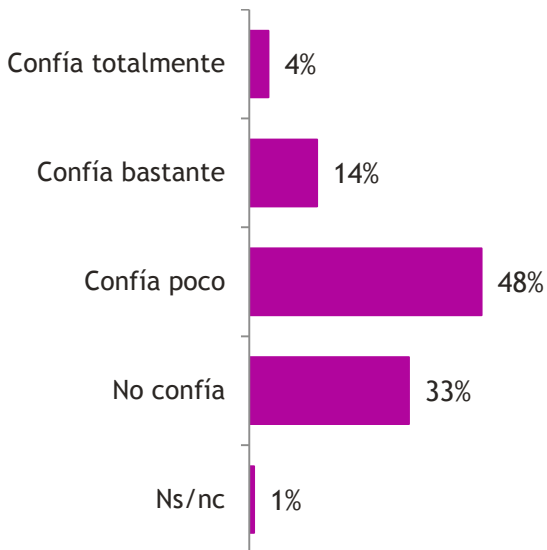
Total 100%.  
Base: 1200 entrevistas

Índice de popularidad : - 53%

## TEMAS DE COYUNTURA

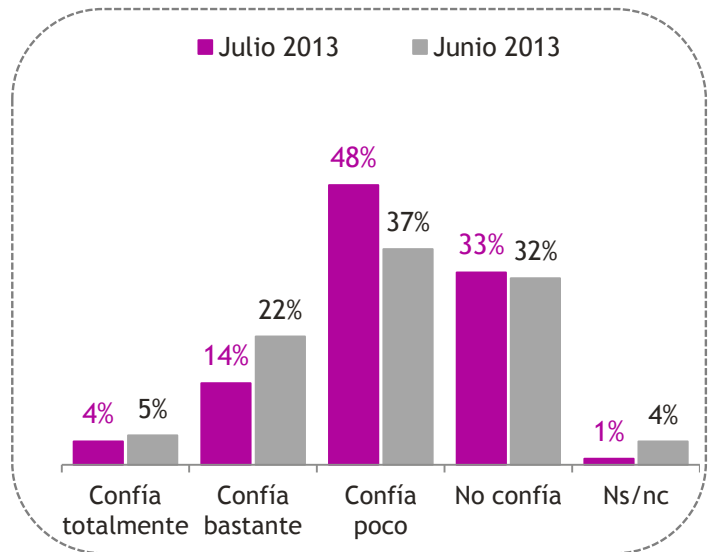
### Confianza en el Presidente de la República

¿Ud. confía totalmente, confía bastante, confía poco o no confía en el Presidente de la República?



Total 100%  
Base: 1200 entrevistas

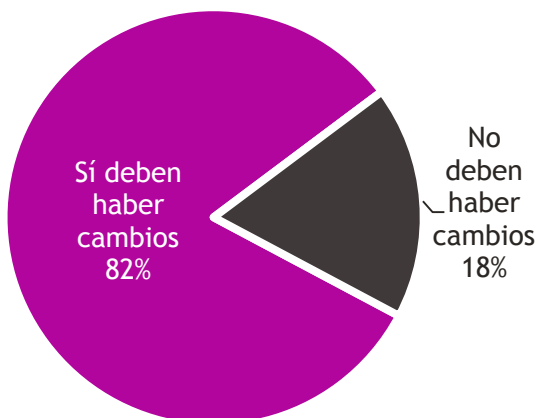
### Evolución



## TEMAS DE COYUNTURA

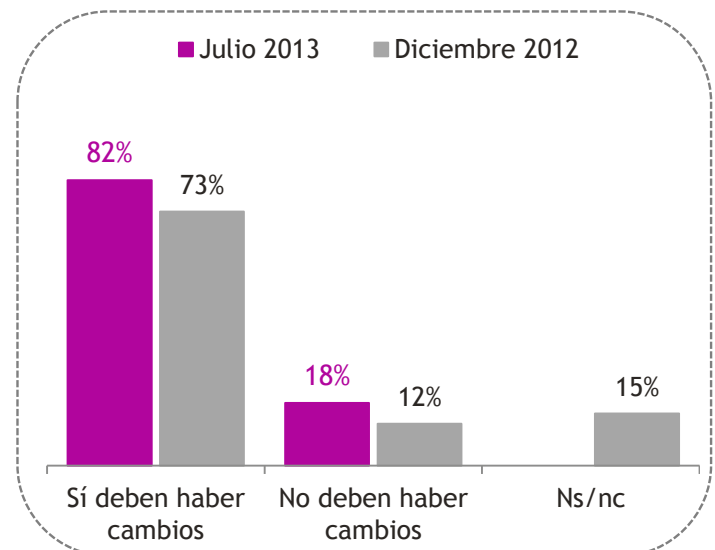
### Cambios en el gabinete ministerial

Ahora que se acercan las Fiestas Patrias, ¿debería o no debería haber cambios en el gabinete ministerial?



Total 100%  
Base: 1200 entrevistas

### Evolución

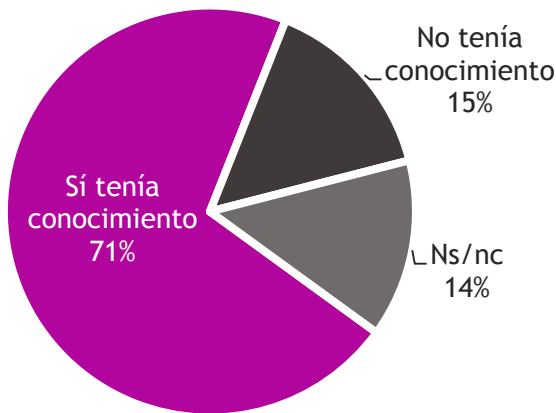




## TEMAS DE COYUNTURA

### Alan García y los narcoindultos

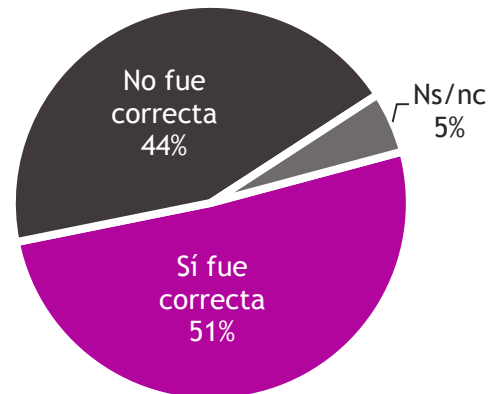
Se dice que en el gobierno de Alan García se conmutó penas a narcotraficantes de manera poco transparente, incluso cobrando coimas para que puedan salir de prisión. Tratando de ser objetivos, ¿piensa Ud. que Alan García tenía conocimiento de estos actos o se hicieron a espaldas y sin conocimiento de Alan García?



**Total 100%**  
Base: 1200 entrevistas

### Negación del indulto a Fujimori

Como Ud. sabe, el Presidente Ollanta Humala decidió no otorgarle el indulto a Alberto Fujimori. En su opinión, ¿fue correcta o no fue correcta la decisión del Presidente Ollanta Humala de negar el pedido de indulto de Alberto Fujimori?

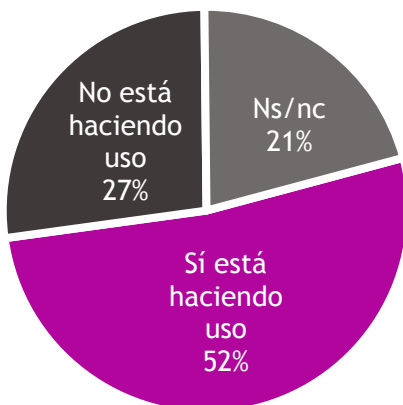


**Total 100%**  
Base: 1200 entrevistas

## TEMAS DE COYUNTURA

### Uso de donaciones con fines políticos

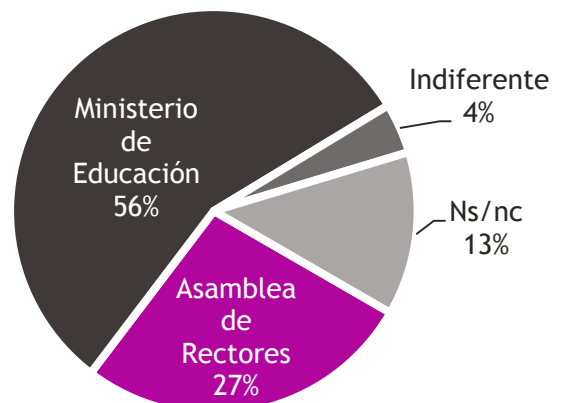
En su opinión, ¿el gobierno está haciendo o no está haciendo uso de las donaciones que recibe el Ministerio de la Mujer para beneficiarse políticamente?



**Total 100%**  
Base: 1200 entrevistas

### Supervisión de las universidades

¿La labor de las universidades debe seguir siendo supervisada por la Asamblea Nacional de Rectores (ANR) o debería ser supervisada por el Ministerio de Educación?

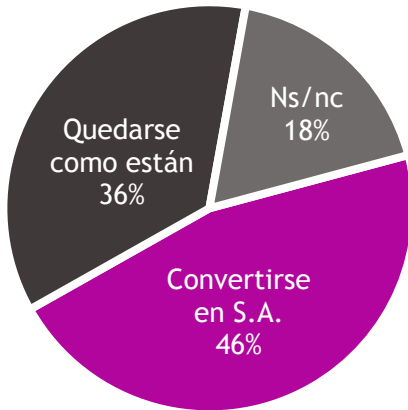


**Total 100%**  
Base: 1200 entrevistas

## TEMAS DE COYUNTURA

### Opción empresarial para clubes

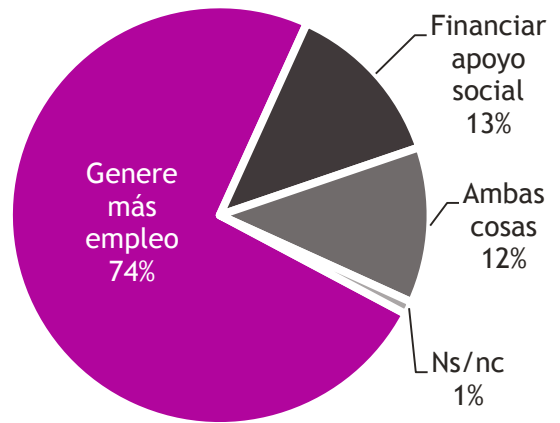
En general, ¿que es lo mejor para los clubes del fútbol peruano: que se conviertan en empresas de sociedad anónima o que se mantengan como están actualmente?



**Total 100%**  
Base: 1200 entrevistas

### Posición más conveniente

¿Qué preferiría Ud. que haga el gobierno en beneficio de los pobres del país: que genere más empleo para que tengan trabajo o que siga financiando programas de apoyo social?

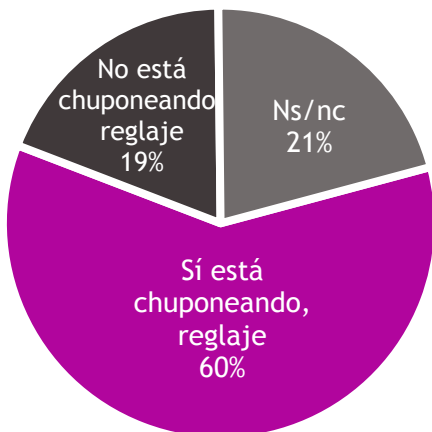


**Total 100%**  
Base: 1200 entrevistas

## TEMAS DE COYUNTURA

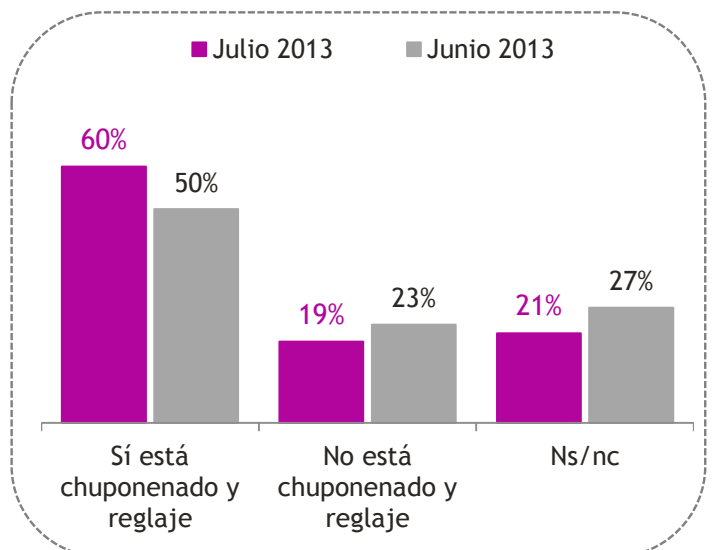
### Chuponeo y reglaje por la DINI

Algunas personas han denunciado que el gobierno, a través de la Dirección de Inteligencia, está chuponeando las comunicaciones y haciendo reglaje a políticos y periodistas de oposición. ¿Cree Ud. que el gobierno está chuponeando y haciendo reglaje o no a políticos y periodistas de la oposición?



**Total 100%**  
Base: 1200 entrevistas

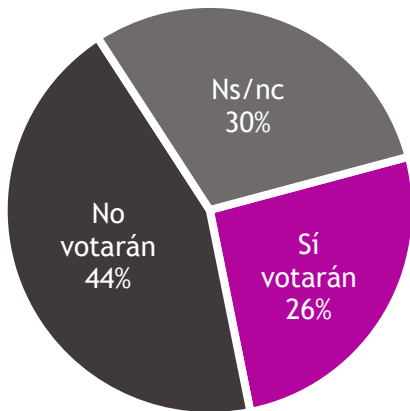
### Evolución



## TEMAS DE COYUNTURA

### Nuevo frente de izquierda

Algunas agrupaciones políticas de izquierda han formado el llamado “Frente Amplio de Izquierda” con miras a participar en las elecciones municipales, regionales y presidenciales. Dígame, ¿cree Ud. que los peruanos votarán o no votarán por este nuevo frente de izquierda?



Total 100%  
Base: 1200 entrevistas

### Obra insignia de Ollanta Humala

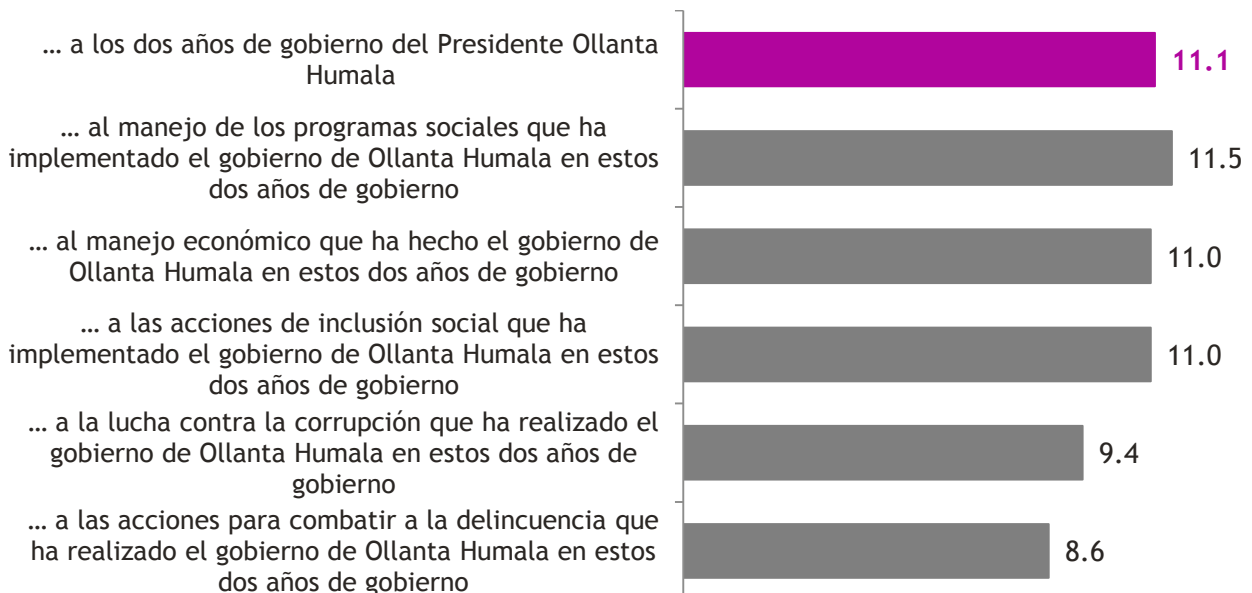
Dígame, si hoy terminara el gobierno de Ollanta Humala, ¿qué obra o acción haría que Ud. recuerde al Presidente Humala?



## EVALUACIÓN DE LOS DOS AÑOS DE GOBIERNO DE OLLANTA HUMALA

### Nota promedio atribuida a los dos años de gobierno de Ollanta Humala

Si pudiera ponerle una nota de 0 a 20, tipo colegio ..., ¿qué nota le pondría?

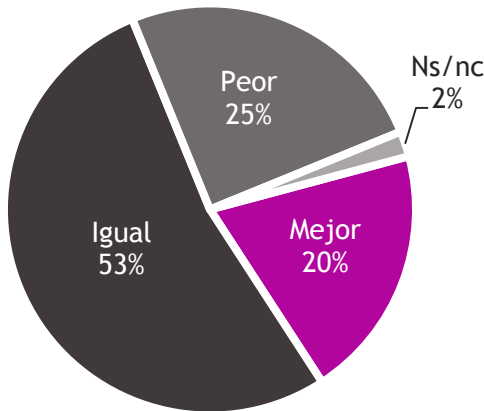


Base: 1200 entrevistas

## EVALUACIÓN DE LOS DOS AÑOS DE GOBIERNO DE OLLANTA HUMALA

### Situación actual del país respecto de julio del 2011

Si comparamos la realidad actual del país con el mes de julio de 2011, cuando se inicio este gobierno. ¿Diría Ud. que ahora estamos mejor, estamos igual o estamos peor que al inicio del actual gobierno?



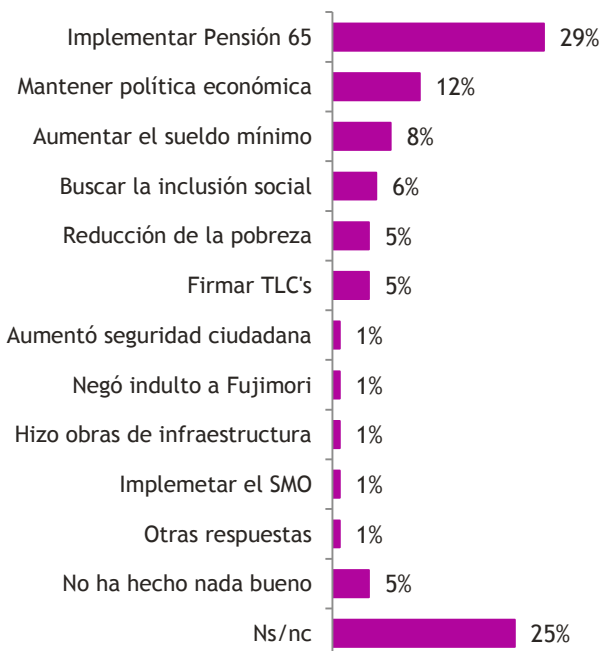
Total 100%  
Base: 1200 entrevistas

	Total	Región				
		Lima	Norte	Centro	Sur	Oriente
Estamos mejor	20%	21%	13%	21%	26%	20%
Estamos igual	53%	55%	45%	58%	52%	60%
Estamos peor	25%	22%	40%	14%	20%	16%
Ns/nc	2%	2%	2%	7%	2%	4%

## EVALUACIÓN DE LOS DOS AÑOS DE GOBIERNO DE OLLANTA HUMALA

### Lo mejor que ha hecho el gobierno

¿Qué ha sido lo mejor que ha hecho el gobierno de Ollanta Humala en estos dos años de gobierno?



Total 100%  
Base: 1200 entrevistas

### Lo peor que ha hecho el gobierno

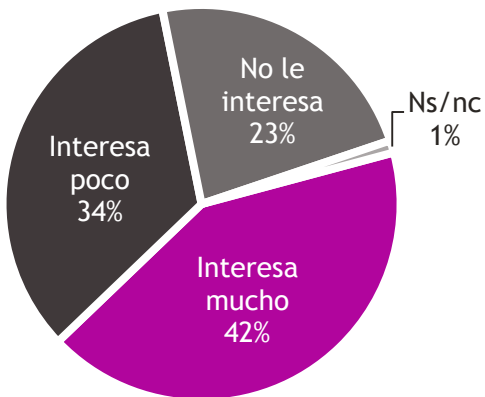
¿Qué ha sido lo peor que ha hecho el gobierno de Ollanta Humala en estos dos años de gobierno?



## MENSAJE PRESIDENCIAL

### Interés en el mensaje a la nación

Dígame, ¿le interesa mucho, le interesa poco o no le interesa conocer lo que dirá el Presidente Ollanta Humala en el mensaje presidencial del próximo 28 de julio?



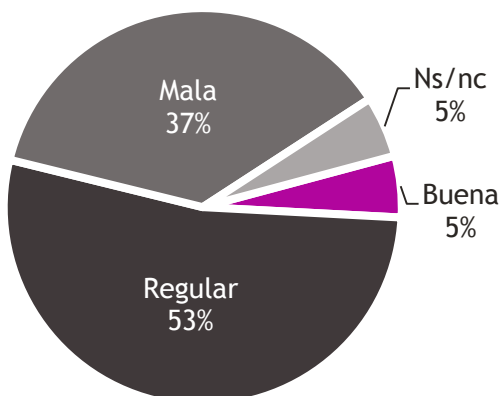
Total 100%  
Base: 1200 entrevistas

	Total	Región				
		Lima	Norte	Centro	Sur	Oriente
Interesa mucho	42%	42%	39%	43%	41%	58%
Interesa poco	34%	32%	32%	42%	38%	24%
No interesa	23%	25%	26%	14%	20%	18%
Ns/nc	1%	1%	3%	1%	1%	-*

## EVALUACIÓN DEL CONGRESO DE LA REPÚBLICA

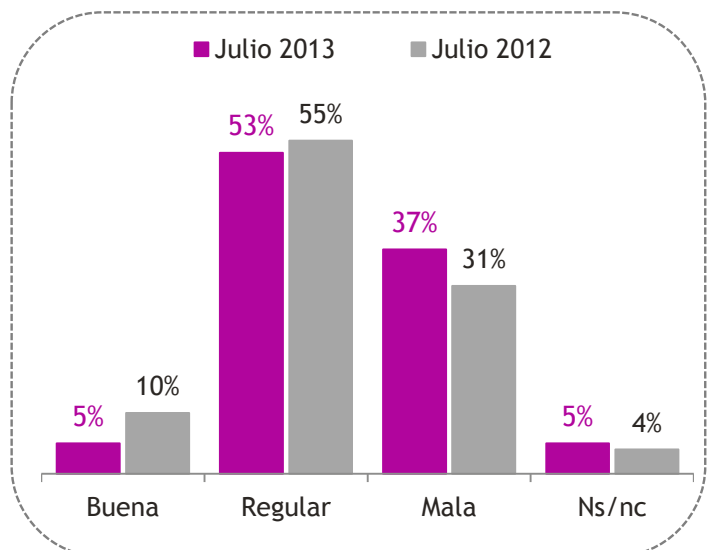
### Calificación de la labor del Congreso

En general, ¿cómo calificaría la labor que ha realizado el Congreso de la República entre julio del 2012 y julio del 2013: como buena, regular o mala?



Total 100%  
Base: 1200 entrevistas

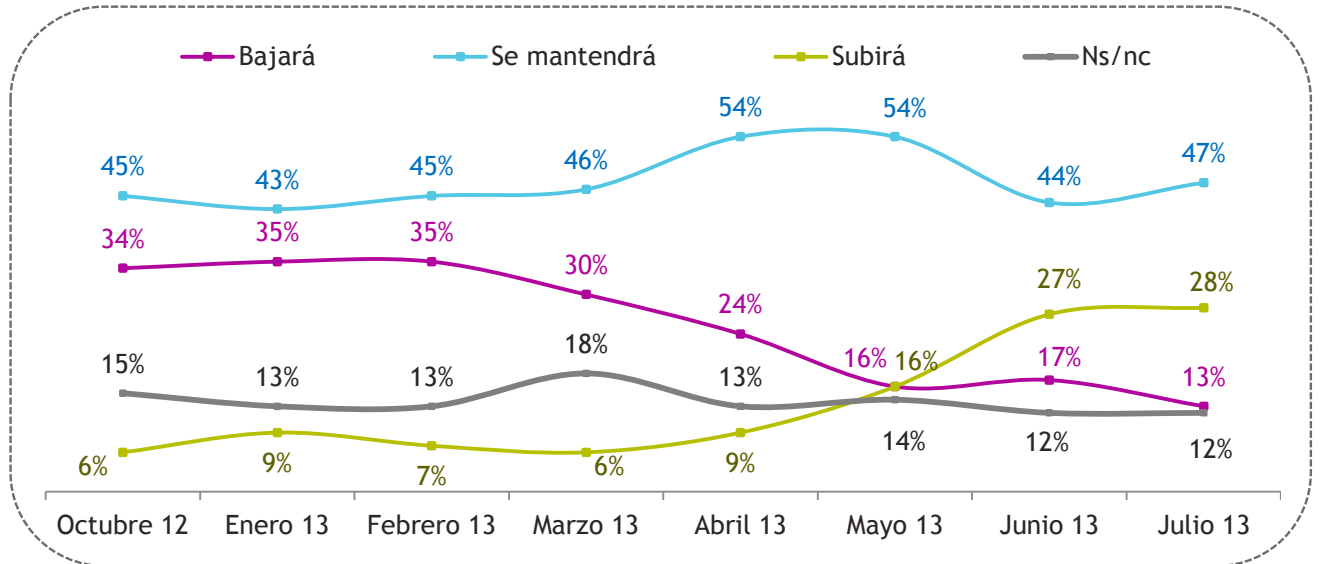
### Evolución



## EXPECTATIVAS ECONÓMICAS

### Comportamiento del dólar

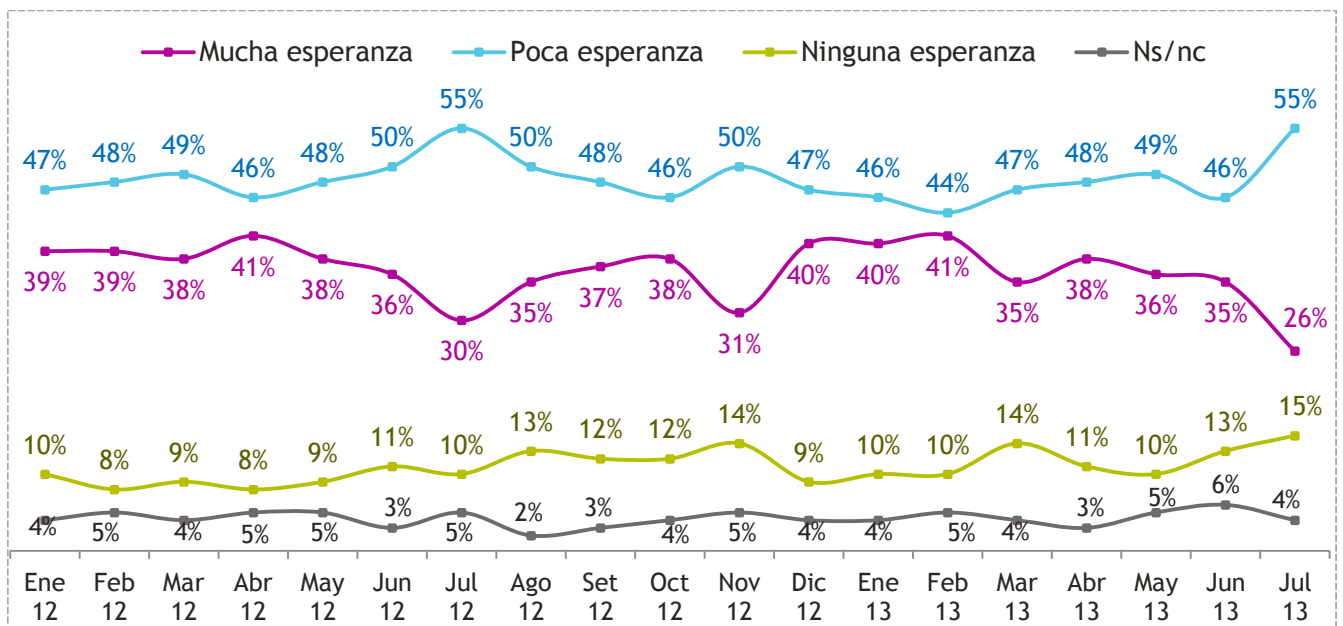
En su opinión, en los próximos 12 meses, ¿el dólar bajará, se mantendrá o subirá?



## EXPECTATIVAS ECONÓMICAS

### Esperanza para el Perú en este gobierno

¿Tiene mucha esperanza, poca esperanza o ninguna esperanza que el Perú estará mejor que ahora cuando finalice el gobierno del Presidente Ollanta Humala?

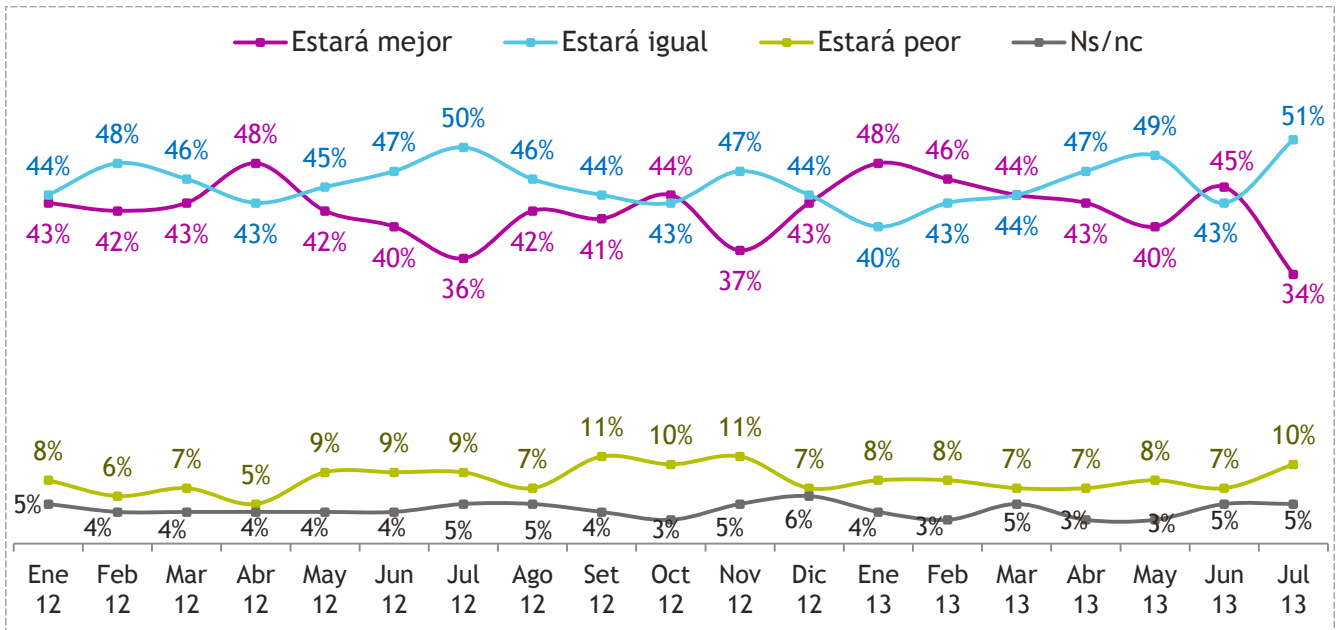


Total 100%  
Base: 1200 entrevistas

## EXPECTATIVAS ECONÓMICAS

### Expectativas de la economía familiar

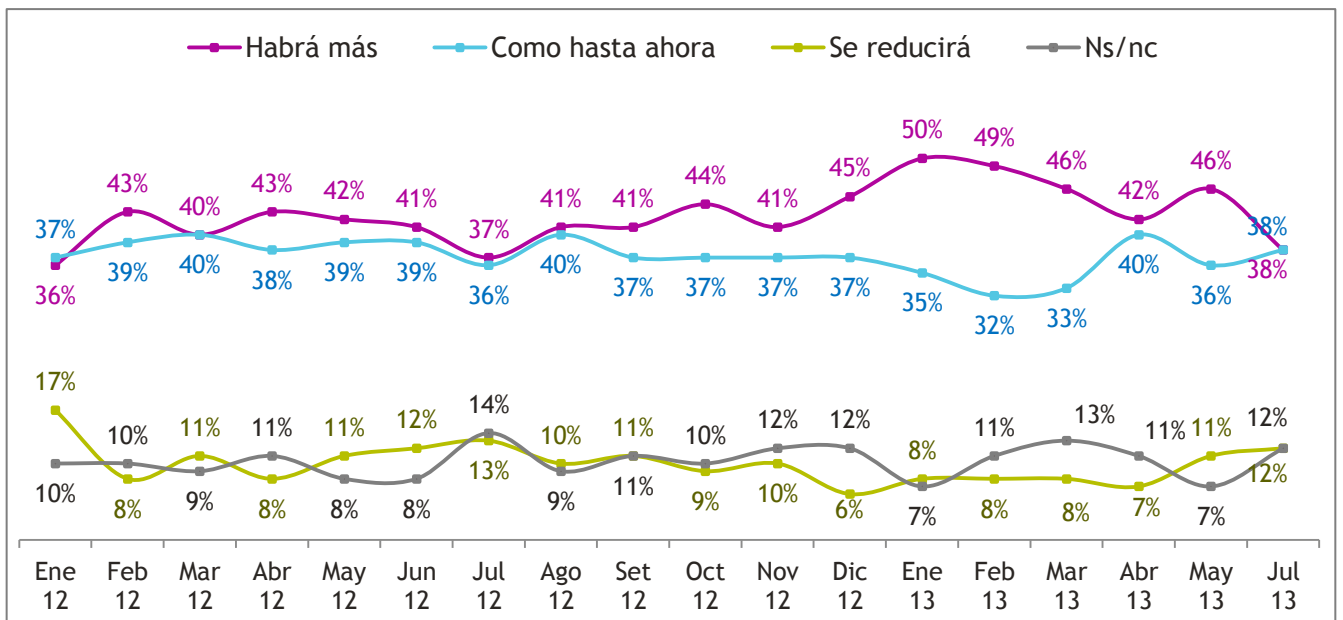
Dentro de un año, ¿piensa que la situación económica de Ud. y su familia estará mejor, igual o estará peor?



## EXPECTATIVAS ECONÓMICAS

### Expectativas sobre la inversión privada

En general, ¿piensa Ud. que dentro de un año habrá mayor inversión privada en el país, la inversión seguirá como hasta ahora o la inversión privada se reducirá?



Total 100%  
Base: 1200 entrevistas

## JULIO 2013

Nombre de la encuestadora : Datum Internacional S.A.  
Nº de registro : 0002-REE/JNE  
Clientes contratantes : Frecuencia Latina, Diarios Perú 21 y Gestión

## INFORME TÉCNICO

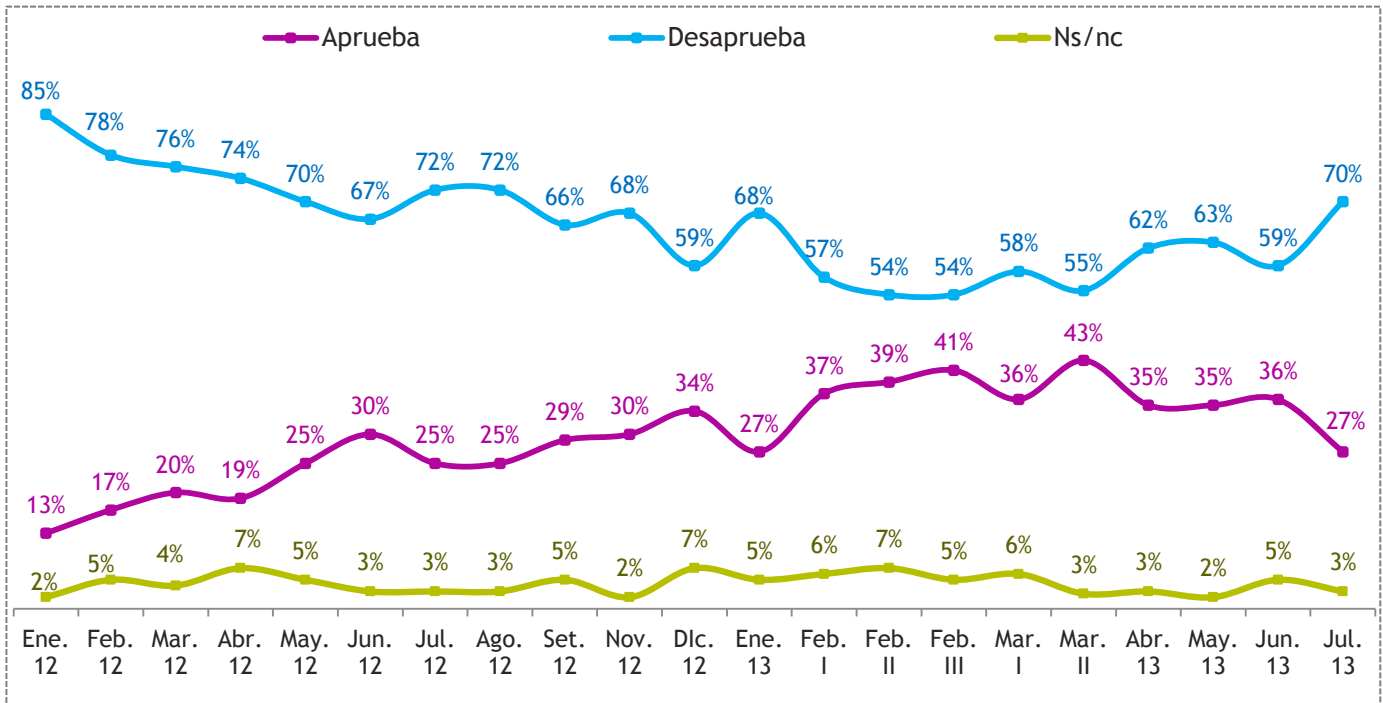
<b>Objetivo general</b>	Obtener información de tipo municipal
<b>Grupo objetivo</b>	Hombres y mujeres, de 18 a 70 años de edad, pertenecientes a todos los niveles socioeconómicos
<b>Cobertura</b>	Lima Metropolitana (no incluye Callao)
<b>Tamaño muestral</b>	411 encuestas efectivas
<b>Técnica</b>	Encuesta personal (cara a cara) en hogares
<b>Selección</b>	Selección aleatoria de personas
<b>Metodología</b>	Manzaneo, para el recorrido de la ruta. Salto sistemático K=2, para la selección de viviendas.
<b>Margen de error</b>	+/- 4.9%, con un nivel de confianza de 95%
<b>Supervisión</b>	40% del trabajo de cada encuestador
<b>Fecha de campo</b>	28 de junio al 02 de julio de 2013
<b>Página web</b>	<a href="http://www.datum.com.pe">www.datum.com.pe</a>



# Encuesta de Opinión Pública en Lima Metropolitana

## EVOLUCIÓN DE LA POPULARIDAD DE LA ALCALDESA DE LIMA

¿Aprueba o desaprueba la labor que viene desarrollando Susana Villarán como Alcaldesa de Lima?



Febrero I : 01 al 05 de febrero de 2013  
 Febrero II : 11 al 14 de febrero de 2013  
 Febrero III : 21 y 22 de febrero de 2013  
 Mar I : 26 y 27 de febrero de 2013  
 Mar II : 23 al 25 de marzo de 2013

Índice de popularidad : - 43%  
 Índice : (Aprueba - Desaprueba)  
 Total 100%. Base: 411 entrevistas

## POPULARIDAD DE LA ALCALDESA DE LIMA

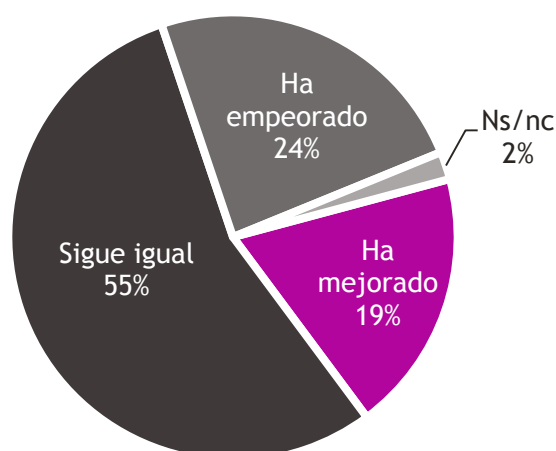
¿Aprueba o desaprueba la labor que viene desarrollando Susana Villarán como Alcaldesa de Lima?

	Total	Sexo		Edad					Nivel Socioeconómico			
		MAS	FEM	18/24	25/34	35/44	45/54	55/70	A/B	C	D	E
Aprueba	27%	28%	26%	34%	27%	23%	27%	24%	31%	29%	26%	16%
Desaprueba	70%	68%	71%	65%	70%	73%	67%	73%	65%	68%	73%	73%
Ns/nc	3%	4%	3%	1%	3%	4%	6%	3%	4%	3%	1%	11%

Índice de popularidad : - 43%  
 Índice : (Aprueba - Desaprueba)  
 Total 100%. Base: 411 entrevistas

## ESTADO DE LA CIUDAD DE LIMA DESPUÉS DEL PROCESO DE REVOCATORIA

Ahora que han transcurrido tres meses del proceso de revocatoria municipal en Lima. En general, ¿siente Ud. que la ciudad de Lima ha mejorado o ha empeorado?



	Total	Sexo		Edad					Nivel Socioeconómico			
		MAS	FEM	18/24	25/34	35/44	45/54	55/70	A/B	C	D	E
Ha mejorado	19%	22%	15%	21%	19%	16%	20%	18%	20%	15%	25%	9%
Sigue igual	55%	56%	55%	61%	57%	58%	54%	43%	61%	58%	46%	62%
Ha empeorado	24%	22%	26%	17%	23%	25%	24%	34%	18%	26%	26%	27%
Ns/nc	2%	-*	4%	1%	1%	1%	2%	5%	1%	1%	3%	2%

**Total 100%**

**Base:** 411 entrevistas

### JULIO 2013

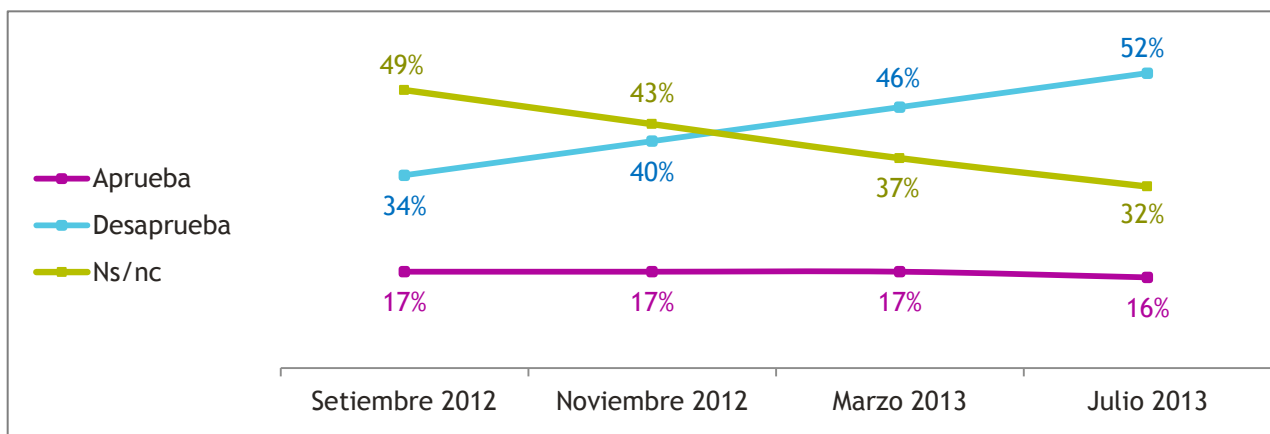
Nombre de la encuestadora : Datum Internacional S.A.  
N° de registro : 0002-REE/JNE  
Clientes contratantes : Frecuencia Latina, diarios Perú 21 y Gestión

### INFORME TÉCNICO

<b>Objetivo general</b>	Obtener información sobre seguridad ciudadana
<b>Grupo objetivo</b>	Hombres y mujeres, de 18 a 70 años de edad, pertenecientes a todos los niveles socioeconómicos, considerando zonas urbana y rural
<b>Cobertura</b>	Nivel nacional
<b>Tamaño muestral</b>	1200 encuestas efectivas
<b>Técnica</b>	Encuesta personal (cara a cara) en hogares
<b>Selección</b>	Selección aleatoria de personas
<b>Metodología</b>	Manzaneo, para el recorrido de la ruta Salto sistemático K=2, para la selección de viviendas
<b>Margen de error</b>	+/- 2.8%, con un nivel de confianza de 95%
<b>Supervisión</b>	40% del trabajo de cada encuestador
<b>Fecha de campo</b>	28 de junio al 02 de julio de 2013
<b>Página web</b>	<a href="http://www.datum.com.pe">www.datum.com.pe</a>

### POPULARIDAD DEL MINISTRO DEL INTERIOR

¿Aprueba o desaprueba la labor que viene desarrollando Wilfredo Pedraza como Ministro del Interior?



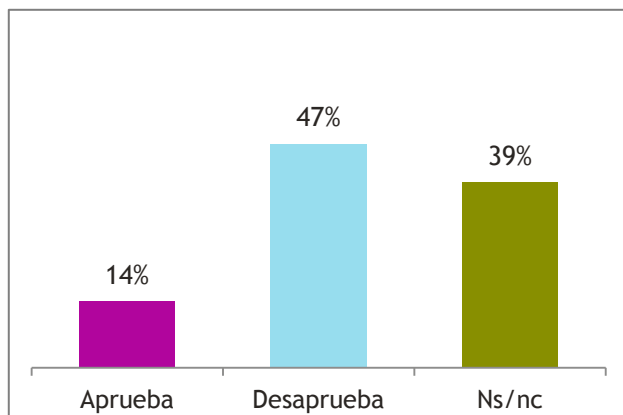
	Total	Sexo		Edad					Nivel * Socioeconómico				Región					Zona	
		Mas	Fem	18/24	25/34	35/44	45/54	55/70	A/B	C	D	E	Lima	Nor	Cen	Sur	Ori	Urb	Rur
Aprueba	16%	17%	15%	16%	18%	16%	15%	14%	15%	14%	16%	18%	12%	17%	29%	17%	12%	16%	17%
Desaprueba	52%	57%	47%	41%	52%	52%	63%	56%	63%	66%	50%	45%	60%	51%	39%	57%	30%	55%	42%
Ns/nc	32%	26%	38%	43%	30%	32%	22%	30%	22%	20%	34%	37%	28%	32%	32%	26%	58%	29%	41%

Índice de popularidad : - 36%  
 Índice : (Aprueba - Desaprueba)  
 Total 100%. Base: 1200 entrevistas

### POPULARIDAD DE PRINCIPALES AUTORIDADES JUDICIALES

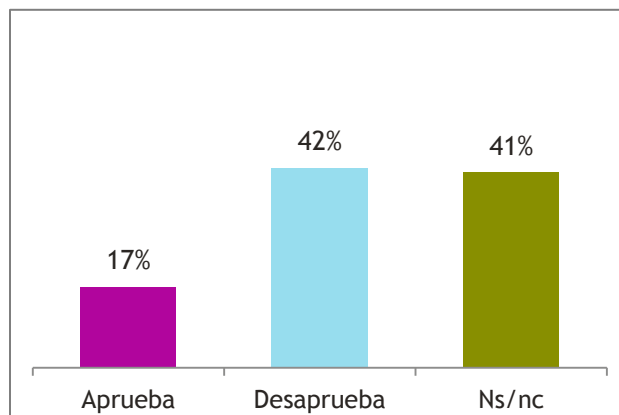
¿Aprueba o desaprueba la labor que viene desarrollando ...?

**Enrique Mendoza**  
Presidente del Poder Judicial



Índice de popularidad : - 33%

**José Peláez Bardales**  
Fiscal de la Nación



Índice de popularidad : - 25%

Total 100%.  
Base: 1200 entrevistas

### SEGURIDAD CIUDADANA

#### Principal responsable de la seguridad ciudadana en el país

En su opinión, ¿quién es el principal responsable de la seguridad ciudadana en el país?



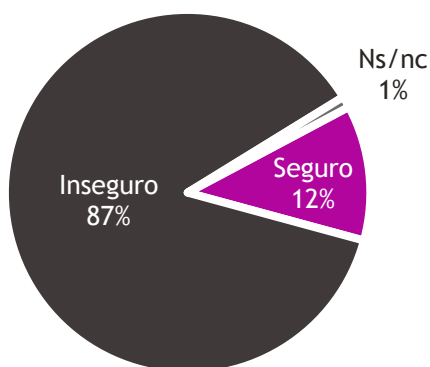
	Total	Región				
		Lima	Norte	Centro	Sur	Oriente
Presidente, Humala	39%	46%	40%	26%	36%	33%
La Policía Nacional	23%	21%	29%	21%	22%	22%
Ministro de Interior	17%	21%	12%	20%	18%	8%
La población, los peruanos	6%	2%	6%	14%	9%	7%
La Municipalidad	3%	3%	2%	4%	6%	1%
El Serenazgo	1%	-*	1%	2%	-*	1%
El Gobierno Central	1%	1%	-*	1%	-*	3%
Otras respuestas	2%	2%	1%	2%	-*	1%
Todos somos responsables	4%	-*	4%	9%	8%	9%
Ns/nc	4%	4%	5%	1%	1%	15%

**Total 100%**  
Base: 1200 entrevistas

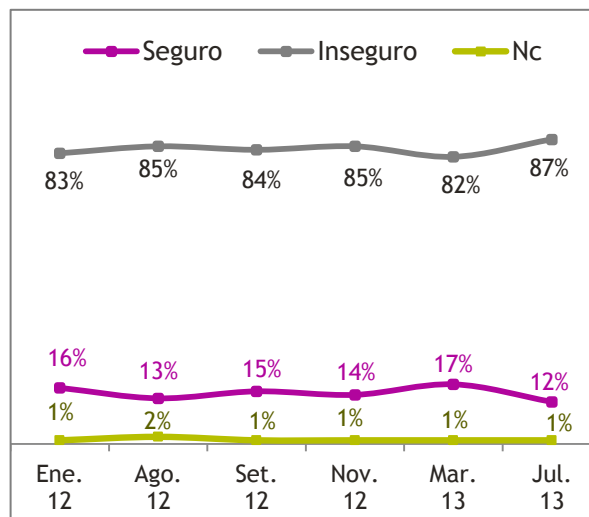
### SEGURIDAD CIUDADANA

#### Sensación de seguridad en las calles

Dígame, ¿cómo se siente Ud. en las calles de su ciudad: seguro o inseguro?



	Total	Región				
		Lima	Norte	Centro	Sur	Oriente
Seguro	12%	7%	16%	15%	9%	28%
Inseguro	87%	93%	83%	85%	89%	71%
Ns/nc	1%	-*	1%	-*	2%	1%

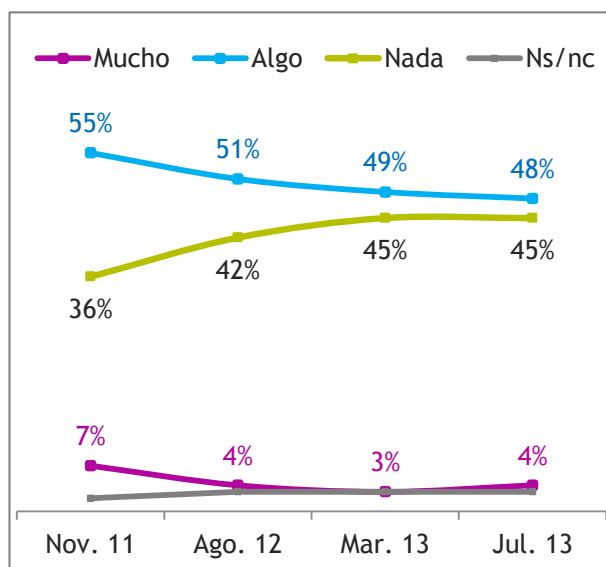
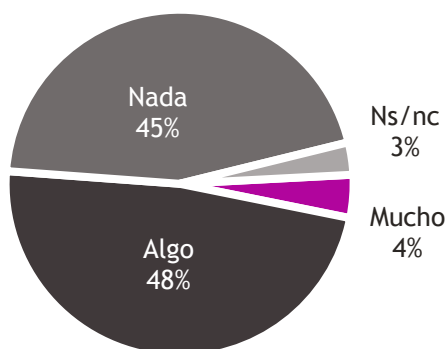


**Total 100%**  
Base: 1200 entrevistas

### SEGURIDAD CIUDADANA

#### Acción del gobierno ante la inseguridad

Dígame, ¿siente Ud. que el gobierno está haciendo mucho, está haciendo algo o no está haciendo nada por solucionar el problema de la inseguridad ciudadana?



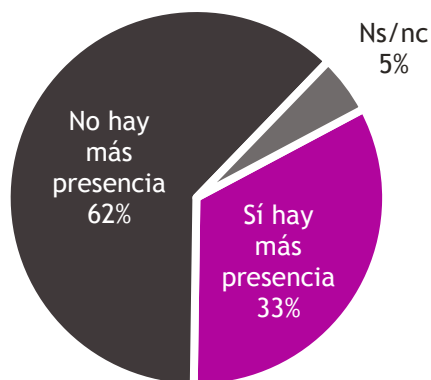
	Total	Región				
		Lima	Norte	Centro	Sur	Oriente
Mucho	4%	3%	2%	5%	6%	7%
Algo	48%	46%	46%	51%	46%	64%
Nada	45%	50%	49%	42%	43%	21%
Ns/nc	3%	1%	3%	2%	5%	8%

Total 100%  
Base: 1200 entrevistas

### SEGURIDAD CIUDADANA

#### Percepción de mayor presencia de policías en las calles

De manera general, en los últimos treinta días, ¿siente Ud. que hay mayor presencia de policías en las calles de su ciudad o no?



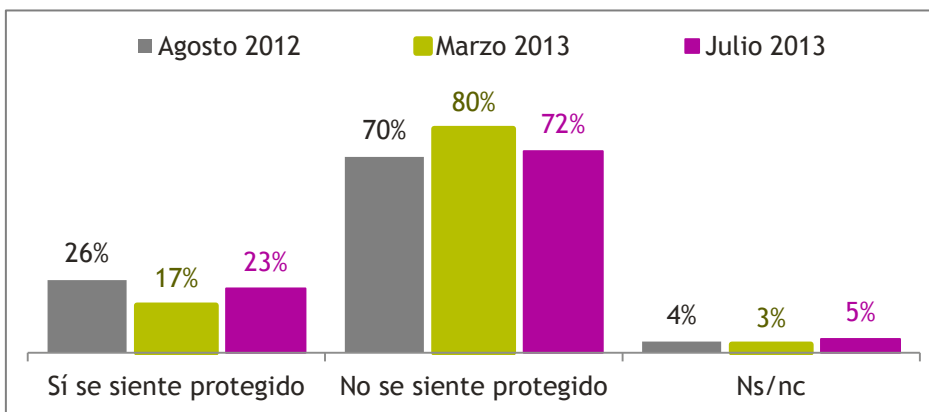
	Total	Región				
		Lima	Norte	Centro	Sur	Oriente
Sí hay más presencia	33%	27%	33%	35%	32%	59%
No hay más presencia	62%	70%	60%	61%	61%	35%
Ns/nc	5%	3%	7%	4%	7%	6%

Total 100%  
Base: 1200 entrevistas

### SEGURIDAD CIUDADANA

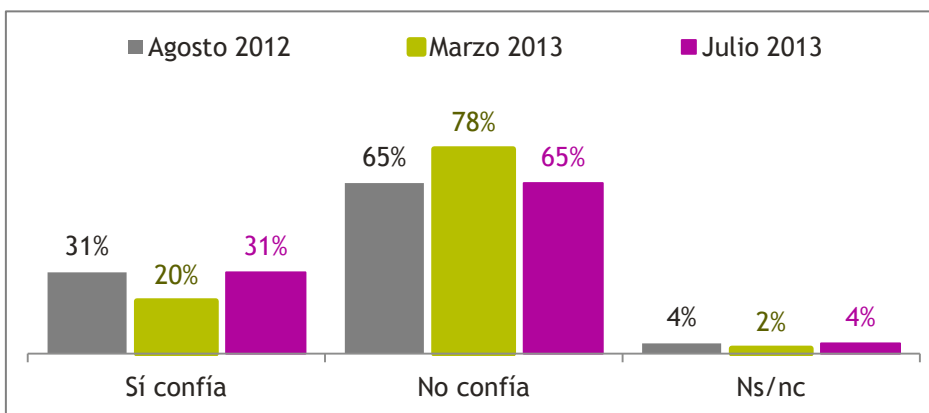
#### Seguridad que transmite la Policía

Dígame, ¿se siente protegido o no se siente protegido por la Policía Nacional?



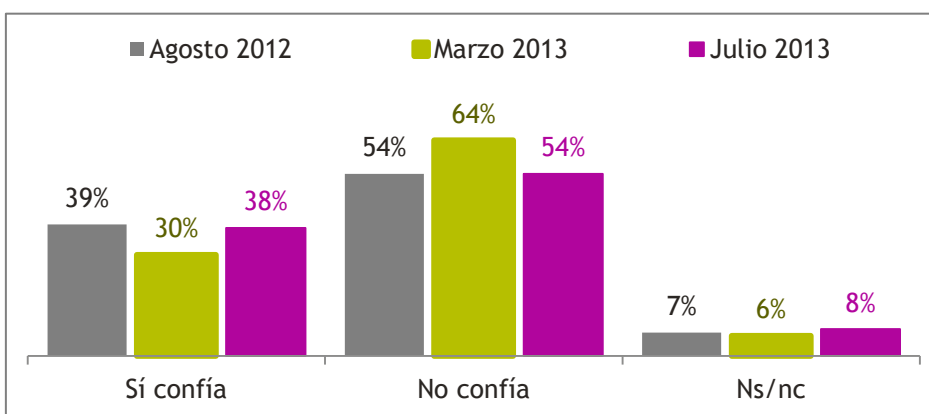
#### Confianza en la Policía Nacional

Dígame, ¿confía o no confía en la Policía Nacional?



#### Confianza en el Serenazgo

Dígame, ¿confía o no confía en el Serenazgo?



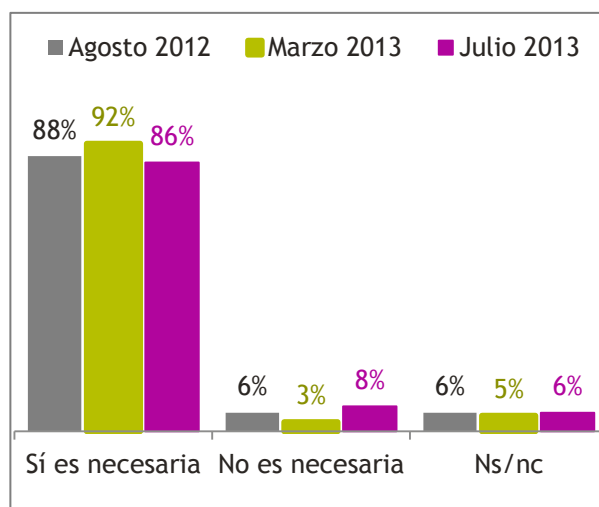
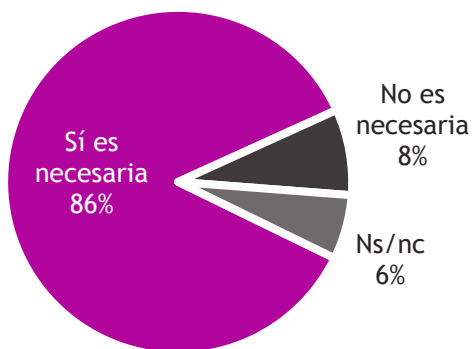
Total 100%

Base: 1200 entrevistas

### SEGURIDAD CIUDADANA

#### Necesidad de una reforma en la Policía Nacional

¿Cree Ud. que es necesaria o no es necesaria una reforma en la Policía Nacional?



	Total	Región				
		Lima	Norte	Centro	Sur	Oriente
Sí es necesaria	86%	92%	85%	91%	78%	73%
No es necesaria	8%	4%	9%	7%	10%	19%
Ns/nc	6%	4%	6%	2%	12%	8%

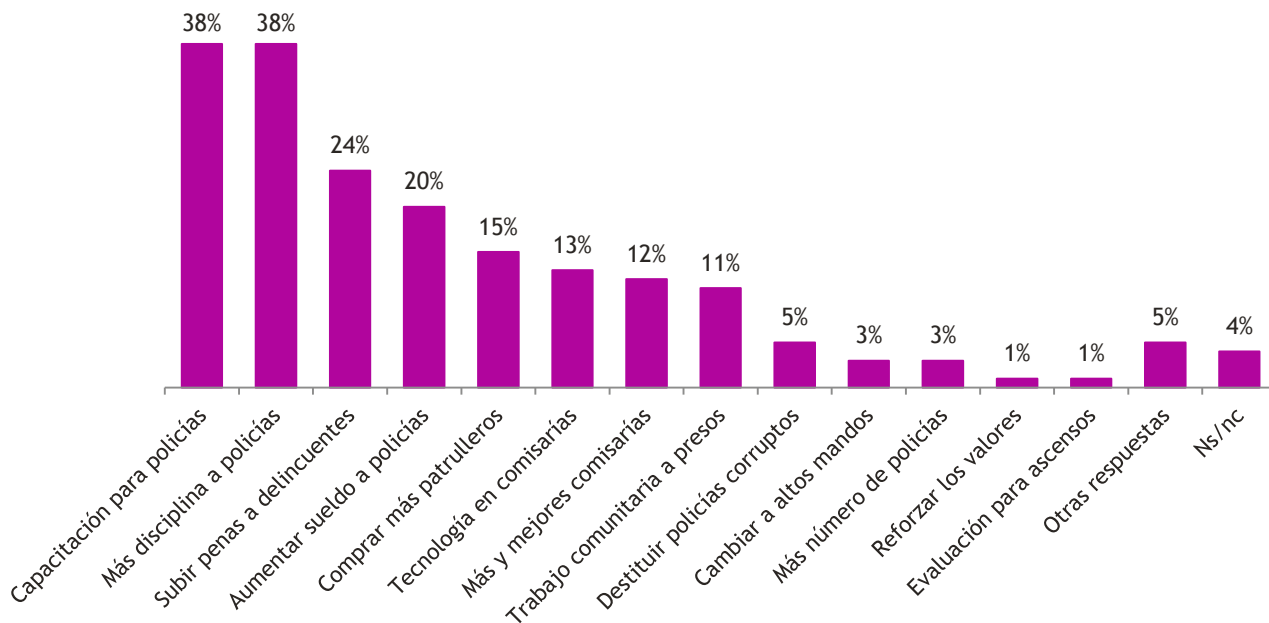
Total 100%  
Base: 1200 entrevistas

### SEGURIDAD CIUDADANA

#### Aspectos que debería considerar una reforma en la Policía Nacional

- entre quienes consideran que sí es necesaria una reforma en la Policía Nacional -

En su opinión, ¿qué debería considerar una reforma en la Policía Nacional?



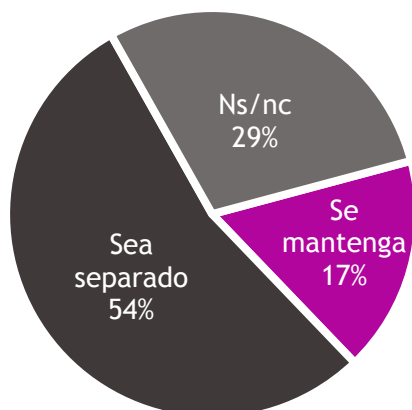
Total Múltiple  
Base: 1033 entrevistas



### SEGURIDAD CIUDADANA

#### Cargo del Ministro del Interior

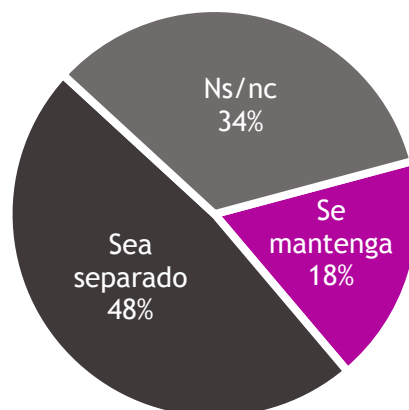
Supongamos que Ud. fuera asesor del Presidente Ollanta Humala. Dígame, ¿le recomendaría que Wilfredo Pedraza, actual Ministro del Interior, se mantenga en su cargo o que sea separado de su cargo?



Total 100%  
Base: 1200 entrevistas

#### Cargo del Director de la Policía

Supongamos que Ud. fuera asesor del Presidente Ollanta Humala. Dígame, ¿le recomendaría que Jorge Flores, actual Director General de la Policía Nacional, se mantenga en su cargo o que sea separado de su cargo?

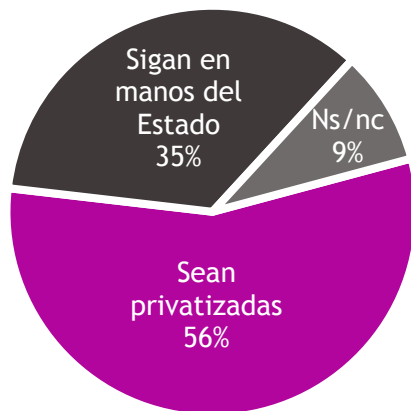


Total 100%  
Base: 1200 entrevistas

### SEGURIDAD CIUDADANA

#### Mejor opción para las cárceles

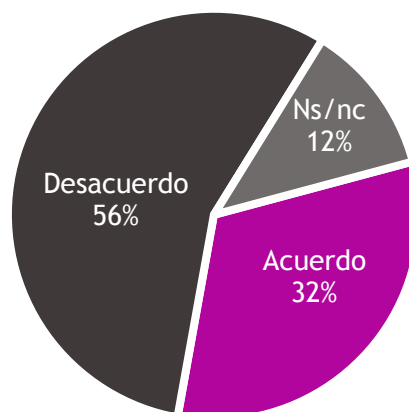
En su opinión, ¿qué es lo mejor para el país: que las cárceles sean privatizadas o que sigan en manos del Estado?



Total 100%  
Base: 1200 entrevistas

#### Municipalización de la policía

Dígame, ¿estaría Ud. de acuerdo o en desacuerdo con la municipalización de la policía; es decir, que la policía sea manejada por las municipalidades?

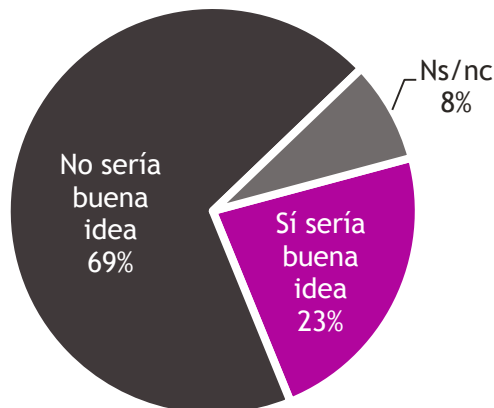


Total 100%  
Base: 1200 entrevistas

### SEGURIDAD CIUDADANA

#### Grilletes de seguridad

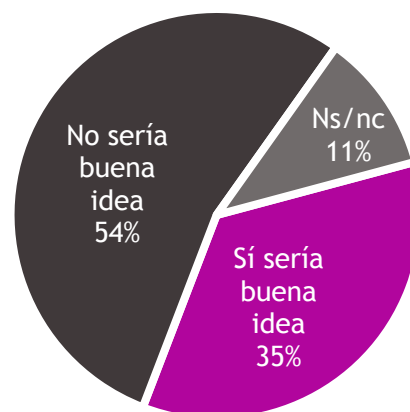
¿Cree Ud. que sería una buena idea o una mala que algunos presos sean enviados a sus casas con grilletes de seguridad para reducir el hacinamiento en las cárceles?



Total 100%  
Base: 1200 entrevistas

#### Reincorporación de policías retirados

¿Cree Ud. que sería una buena idea o una mala que algunos policías y militares retirados sean reincorporados en la policía nacional para brindar seguridad en las calles?



Total 100%  
Base: 1200 entrevistas

### SEGURIDAD CIUDADANA

#### Acciones que ayudarían a reducir la inseguridad ciudadana

- ¿Cree Ud. que ... ayudará mucho, ayudará poco o no ayudará a reducir la delincuencia y la inseguridad ciudadana en el país?
- Y, ¿cuál de estas propuestas considera que sería la más efectiva para reducir la delincuencia?

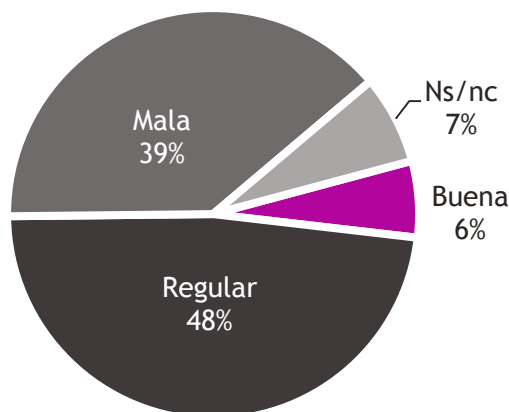
Propuestas	Ayudará mucho	Ayudará poco	No ayudará	Ns/nc	Ayudará más
... la aplicación de penas más drásticas a los delincuentes	78%	18%	3%	1%	44%
... la aplicación de sanciones ejemplares a los policías que cometen algún acto indebido	79%	17%	2%	2%	19%
... la implementación de trabajo comunal para quienes cometan delitos menores	58%	31%	7%	4%	12%
... si el personal de Serenazgo tiene la posibilidad de arrestar a los delincuentes	55%	30%	11%	4%	10%
... la implementación de procesos sumarios para resolver juicios más rápidamente	46%	35%	8%	11%	7%
... una mejora en los sueldos de los policías	49%	32%	15%	4%	6%
				Ns/nc	2%

Total 100%  
Base: 1200 entrevistas

### SEGURIDAD CIUDADANA

#### Calificación de la labor del Poder Judicial

En general, ¿la labor que realiza el Poder Judicial es buena, regular o mala?



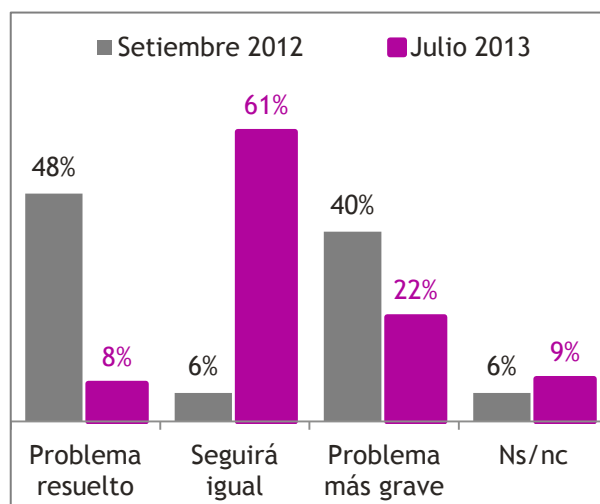
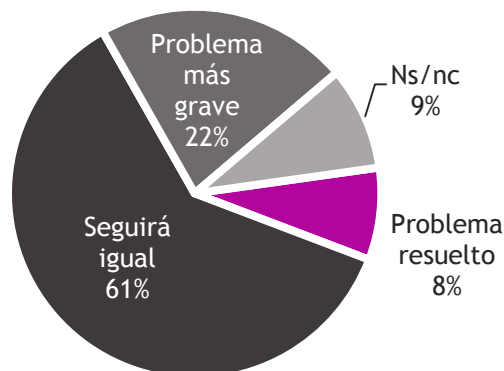
Total 100%  
Base: 1200 entrevistas

	Total	Región				
		Lima	Norte	Centro	Sur	Oriente
Buena	6%	5%	6%	9%	7%	10%
Regular	48%	48%	49%	48%	46%	47%
Mala	39%	39%	40%	40%	41%	30%
Ns/nc	7%	8%	5%	3%	6%	13%

### SEGURIDAD CIUDADANA

#### Expectativas acerca de la seguridad ciudadana al finalizar el actual gobierno

Piensa Ud. que al finalizar el gobierno del Presidente Ollanta Humala, ¿la inseguridad ciudadana será un problema resuelto, se mantendrá igual que ahora o será un problema más grave?



Total 100%  
Base: 1200 entrevistas

	Total	Región				
		Lima	Norte	Centro	Sur	Oriente

Problema resuelto	8%	6%	8%	11%	11%	7%
Seguirá igual	61%	65%	55%	50%	66%	66%
Problema más grave	22%	22%	29%	24%	14%	14%
Ns/nc	9%	7%	8%	15%	9%	13%